

ESTADOS FINANCIEROS A  
DICIEMBRE 31 DEL 2025,  
COMPARADOS CON DICIEMBRE 31 DEL 2024

# CERTIFICADOS Y DICTAMINADOS

CON SUS NOTAS Y REVELACIONES



## Contenido

Informe del Revisor Fiscal sobre los Estados Financieros Individuales .....	4
Informe del Revisor Fiscal sobre el cumplimiento legal y normativo por parte de la Gerencia .....	9
Certificación de estados financieros por representante legal y contador de la compañía.....	14
Estado de situación financiera .....	15
Estado de resultados integral .....	17
Estado de cambios en el patrimonio .....	18
Estado de flujo de efectivo .....	19
Nota 1. Entidad Reportante.....	20
Nota 2. Políticas contables significativas.....	21
Nota 3. Juicios contables significativos, estimados y causas de incertidumbre en la preparación de los Estados Financieros.....	33
Nota 4. Impuesto sobre la Renta .....	33
Nota 5. Efectivo y equivalentes al efectivo .....	36
Nota 6. Cuentas por cobrar de la operación.....	37
Nota 7. Otras cuentas por cobrar .....	38
Nota 8. Activos por impuestos .....	39
Nota 9. Instrumentos financieros .....	40
Nota 11. Activos Intangibles.....	41
Nota 12. Gastos pagados por anticipado.....	41
Nota 13. Impuesto diferido .....	42
Nota 14. Pasivo a Costo Amortizado.....	43
Nota 15. Proveedores del exterior .....	43
Nota 16. Costos y gastos por pagar .....	44
Nota 17. Pasivos por impuestos .....	45
Nota 18. Retenciones y aportes de nómina por pagar.....	45
Nota 19. Pasivos por cuentas de operación .....	45
Nota 20. Pasivos por beneficio a los empleados .....	46
Nota 21. Pasivos Estimados.....	46
Nota 22. Pasivos por cuentas de operación .....	47
Nota 23. Capital emitido .....	47
Nota 24. Prima en colocación de acciones .....	47
Nota 25. Resultados de Ejercicios Anteriores .....	48
Nota 26. Utilidades del ejercicio.....	48
Nota 27. Ingresos Operacionales .....	48

Nota 28. Premios Bonos y ajustes .....49

Nota 29. Otros Ingresos .....49

Nota 31. Gastos de Administración ..... 50

Nota 32. Gastos de Venta ..... 52

Nota 33. Otros Gastos ..... 52

Nota 34. Partes relacionadas ..... 53

Nota 35. Gestión del capital..... 55

Nota 36. Activos – Pasivos contingentes..... 56

Nota 37. Hechos ocurridos después del periodo sobre el que se informa ..... 56

Nota 38. Negocio en marcha..... 56

## **A los accionistas de Aquila Global Group S.A.S.**

### **Informe del Revisor Fiscal sobre los Estados Financieros Individuales**

#### **Opinión**

He auditado los estados financieros Individuales adjuntos de **Aquila Global Group S.A.S.**, los cuales comprenden el estado de situación financiera al 31 de diciembre de 2025 y 31 de diciembre de 2024, el Estado de Situación Financiera, el Estado de Resultado Integral, el Estado de Cambios en el Patrimonio y el Estado de Flujos de Efectivo por los periodos terminados en esas fechas y las respectivas notas a los estados financieros, que incluyen un resumen de las políticas contables significativas.

En mi opinión, los estados financieros, tomados de los libros de contabilidad y adjuntos a este informe, presentan razonablemente, en todos los aspectos de importancia material, la situación financiera de **Aquila Global Group S.A.S.**, al 31 de diciembre de 2025 y 31 de diciembre de 2024, los resultados de sus operaciones y sus flujos de efectivo por los periodos terminados en esas fechas, de conformidad con las Normas de Contabilidad y de Información Financiera – NCIF para PYMES compiladas por el Decreto 2483 de 2018 y otros que lo modifican, los cuales incorporan en Colombia las Normas Internacionales de Información Financiera – NIIF para PYMES 2015.

#### **Fundamento de la opinión**

Lleve a cabo mi auditoría de acuerdo con las Normas Internacionales de Auditoría - NIA vigentes en Colombia. Mis responsabilidades de acuerdo con dichas normas se describen más adelante en la sección *Responsabilidades del Auditor en relación con la auditoría de los estados financieros* de mi informe. Soy independiente de la Entidad de conformidad con el Código de Ética para Contadores emitido por el IESBA e incorporado en Colombia mediante el Decreto 302 de 2015 y otros requerimientos de ética aplicables a mi auditoría de los estados financieros en Colombia. He cumplido las demás responsabilidades éticas de conformidad con esos requerimientos. Considero que la evidencia de auditoría que he obtenido proporciona una base suficiente y adecuada para mi opinión.

#### **Asuntos claves de auditoría**

Los asuntos clave de la auditoría son aquellos que, según nuestro juicio profesional, fueron de mayor importancia en nuestra auditoría de los estados financieros del periodo actual. Estos asuntos fueron tratados en el contexto de nuestra auditoría como un todo y en la formación de nuestra opinión sobre los estados financieros. No emitimos una opinión separada sobre estos asuntos.



### 1. Efectivo y equivalentes de efectivo: Operaciones realizadas a través de pasarelas de pago

- **Descripción:** El rubro de efectivo y equivalentes de efectivo, que asciende a \$78.891.364 miles de pesos para el año 2025, incluye operaciones realizadas mediante pasarelas de pago, que constituyen el principal medio utilizado por los usuarios para recargar sus billeteras virtuales. Este proceso es crítico debido al alto volumen transaccional y su impacto directo en la disponibilidad de recursos para el juego.
- **Procedimientos del Auditor:** Evaluamos los controles internos implementados para registrar y supervisar las transacciones realizadas a través de las pasarelas de pago. Revisamos los acuerdos con los proveedores de las pasarelas, verificamos la reconciliación de los flujos de efectivo registrados en las plataformas de pago con los estados financieros y realizamos pruebas de detalle sobre una muestra significativa de las transacciones para asegurar su correcta contabilización.

### 2. Reconocimiento de ingresos operacionales

- **Descripción:** Los ingresos operacionales de \$ 228.608.646 miles de pesos para el año 2025 representa una parte significativa de los estados financieros, derivados principalmente de apuestas y similares (\$7.205.335.906 miles de pesos), y premios, bonos y otros ajustes (\$6.976.727.260 miles de pesos). La correcta identificación y registro de estos ingresos requiere juicio profesional y un control estricto de los sistemas operativos y financieros.
- **Procedimientos del Auditor:** Revisamos las políticas contables relacionadas con el reconocimiento de ingresos. Evaluamos controles internos, realizamos pruebas de detalle sobre las transacciones clave y validamos las conciliaciones entre los sistemas de apuestas y los estados financieros.

### 3. Pasivo de las billeteras de los usuarios

- **Descripción:** El pasivo corriente de las billeteras de los usuarios, que asciende a \$ 5.344.439 miles de pesos, y el no corriente por \$ 9.697.509 miles de pesos corresponden a los saldos disponibles de los usuarios activos en la plataforma [www.wplay.co](http://www.wplay.co), que pueden ser utilizados para jugar o retirados mediante diversos canales. Este pasivo es significativo debido al volumen de transacciones y la integración de los sistemas.
- **Procedimientos del Auditor:** Revisamos los controles internos relacionados con la gestión de los saldos de las billeteras de los usuarios, verificamos la integridad de los saldos en los sistemas de la plataforma y validamos los procedimientos para registrar los retiros realizados por los usuarios. Además, evaluamos los controles de reconciliación entre las cuentas de la plataforma y los registros financieros.



#### **4. Estimaciones relacionadas con impuestos diferidos**

- **Descripción:** La Compañía presenta un activo por impuestos diferidos de \$ 5.941.774 miles de pesos y un pasivo por impuestos diferidos de \$ 1.020.638 miles de pesos al 31 de diciembre de 2025. La determinación del impuesto diferido implica estimaciones significativas y supuestos sobre las ganancias futuras y la aplicación de normativas fiscales complejas.
- **Procedimientos del Auditor:** Evaluamos los cálculos realizados por la administración para determinar el impuesto diferido. Validamos la razonabilidad de las estimaciones clave, revisamos las proyecciones de resultados futuros y examinamos la adecuación de las divulgaciones relacionadas con el tratamiento fiscal.

#### **Responsabilidades de la Gerencia y de los responsables del Gobierno Corporativo en relación con los Estados financieros**

La Gerencia es responsable de la preparación y presentación de los estados financieros adjuntos de acuerdo con las Normas de Contabilidad y de Información Financiera – NCIF para PYMES compiladas por el Decreto 2483 de 2018 y otros que lo modifican, los cuales incorporan en Colombia las Normas Internacionales de Información Financiera – NIIF para PYMES 2015.

Así mismo, es responsable del control interno que la Gerencia considere necesario para la preparación y presentación de estados financieros libres de errores de importancia material, debido a fraude o error.

En la preparación de los estados financieros, la Gerencia es responsable de la valoración de la capacidad de la Entidad de continuar como empresa en funcionamiento, revelando, según corresponda, los asuntos relacionados con empresa en funcionamiento y utilizando el principio contable de negocio en marcha, excepto si la Gerencia tiene intención de liquidar la Entidad o de cesar sus operaciones, o no exista otra alternativa objetiva.

Los responsables del Gobierno Corporativo de la Entidad son responsables de la supervisión del proceso de información financiera de la Entidad.

#### **Responsabilidades del Auditor en relación con la auditoría de los Estados financieros**

Mis objetivos son obtener una seguridad razonable de que los estados financieros en su conjunto están libres de errores de importancia material, debido a fraude o error, y emitir un informe de auditoría que contenga mi opinión. Seguridad razonable es un alto grado de seguridad, pero no garantiza que una auditoría realizada de conformidad con las Normas Internacionales de Auditoría – NIA vigentes en Colombia siempre detecte una incorrección material cuando existe.



Las incorrecciones pueden deberse a fraude o error y se consideran materiales si, individualmente o de forma agregada, puede preverse razonablemente que influyan en las decisiones económicas que los usuarios toman basándose en los estados financieros.

Como parte de una auditoría de conformidad con las Normas Internacionales de Auditoría vigentes en Colombia, apliqué mi juicio profesional y mantuve una actitud de escepticismo profesional durante toda la auditoría. También:

- Identifiqué y valoré los riesgos de incorrección material en los estados financieros, debido a fraude o error, diseñé y apliqué procedimientos de auditoría para responder a dichos riesgos y obtuve evidencia de auditoría suficiente y adecuada para proporcionar una base para mi opinión. El riesgo de no detectar una incorrección material debido a fraude es más elevado que en el caso de una incorrección material debido a error, ya que el fraude puede implicar colusión, falsificación, omisiones deliberadas, manifestaciones intencionadamente erróneas, o la elusión del control interno.

Obtuve conocimiento del control interno relevante para la auditoría con el fin de diseñar procedimientos de auditoría que sean adecuados en función de las circunstancias, y no con la finalidad de expresar una opinión sobre la eficacia del control interno de la Entidad.

- Evalué lo adecuado de las políticas contables aplicadas y la razonabilidad de las estimaciones contables y la correspondiente información revelada por la Gerencia.
- Concluí sobre la adecuada utilización, por la Gerencia, del principio contable de negocio en marcha y, basándome en la evidencia de auditoría obtenida.
- Mis conclusiones se basan en la evidencia de auditoría obtenida hasta la fecha de mi informe de auditoría. Sin embargo, hechos o condiciones futuros pueden causar que la Entidad no continúe como una empresa en marcha.
- Evalué la presentación integral, la estructura y el contenido de los estados financieros, incluida la información revelada, y si los estados financieros reflejan las transacciones y hechos subyacentes de una manera que logren una presentación razonable.

Comuniqué a los responsables del Gobierno Corporativo de la Entidad, entre otros asuntos, el alcance y el momento de realización de los procedimientos de auditoría planificados y los hallazgos significativos de la auditoría, así como cualquier deficiencia significativa del control interno que identifiqué en el transcurso de la auditoría.



También proporcione a los responsables del Gobierno Corporativo de la Entidad una declaración de que he cumplido los requerimientos de ética aplicables en relación con la independencia y comunique a ellos acerca de todas las relaciones y demás asuntos que razonablemente puedan suponer una amenaza para mi independencia y, en su caso, las correspondientes salvaguardas.

Entre los asuntos que han sido objeto de comunicación con los responsables del Gobierno Corporativo de la Entidad, determiné aquellas que han sido de mayor significancia en la auditoría de los estados financieros del periodo actual y que, en consecuencia, son asuntos clave de la auditoría; los cuales fueron informados en comunicaciones separadas a través de cartas a la gerencia y Responsables del Gobierno Corporativo.

### **Informe sobre otros requerimientos legales y reglamentarios**

Informo que la contabilidad de **Aquila Global Group S.A.S.**, durante el periodo terminado el 31 de diciembre de 2025, ha sido llevada conforme con el Marco Técnico Normativo para Grupo 2 vigente en Colombia compilado en el Decreto 2483 de 2018 y otros que los modifican. Las operaciones registradas en los libros de contabilidad se ajustan a los estatutos y a las decisiones de la *Asamblea de Accionistas*.

Existe concordancia entre los Estados Financieros que se acompañan y el Informe de Gestión preparado por los administradores.

En cumplimiento con las responsabilidades del Revisor Fiscal, efectué la evaluación del cumplimiento legal y normativo de **Aquila Global Group S.A.S.**, con base en los criterios establecidos en las leyes, decretos, circulares, estatutos y las decisiones de los responsables del Gobierno Corporativo de la Entidad. Basado en el resultado de mi evaluación emití mis conclusiones en un informe separado de fecha 10 de febrero de 2026.



**Sara Cristina Hernández Valencia**  
Revisor Fiscal  
T.P. 280.042-T  
Designado por OCH Assurance &  
Audit S.A. TR-1919



**Germán Camilo Ochoa Pérez**  
Socio de Auditoría & Aseguramiento  
OCH Assurance & Audit S.A. TP-1919

Medellín, 10 de febrero de 2026



## ***A los accionistas de AQUILA GLOBAL GROUP S.A.S.***

### ***Informe del Revisor Fiscal sobre el cumplimiento legal y normativo por parte de la Gerencia***

#### **Alcance**

En desarrollo de mis funciones de Revisor Fiscal durante el periodo terminado el 31 de diciembre de 2025 me es requerido informar a los accionistas de **Aquila Global Group S.A.S.**, sobre la evaluación del cumplimiento por parte de la Gerencia de ciertos aspectos regulatorios establecidos en diferentes normas legales y estatutarias, y sobre lo adecuado del sistema control interno.

#### **Criterios**

Mi trabajo se efectuó mediante la aplicación de pruebas para evaluar el cumplimiento de las disposiciones legales y normativas por la Gerencia, así como del funcionamiento de los componentes del sistema de control interno. Los criterios considerados para la evaluación de los asuntos mencionados en el párrafo anterior comprenden:

- Normas legales y tributarias aplicables a la Entidad.
- Estatutos más recientes aprobados por el máximo órgano social.
- Actas de los Accionistas
- Los componentes del ambiente de control, procedimientos de evaluación de riesgos, actividades de control, sistemas de información y comunicación y monitoreo de los controles.
- Otra documentación relevante aplicable.

#### **Limitaciones inherentes**

Mi trabajo se llevó a cabo de conformidad con las obligaciones legales como Revisor Fiscal y está sujeto a términos y condiciones separadas. Mi informe sobre la evaluación del cumplimiento legal y normativo por parte de la Gerencia y la efectividad del control interno se hace exclusivamente a los accionistas de **Aquila Global Group S.A.S.**, Debido a las limitaciones inherentes a los procedimientos de auditoria efectuados sobre los asuntos legales y estatutarios; y a la estructura del control interno, incluida la posibilidad de colusión o de una alteración de los controles por parte de la Gerencia, la incorrección material debido a fraude o error puede no ser prevenida o detectada oportunamente. Así mismo, es posible que los resultados de mis procedimientos puedan ser diferentes o cambien de condición durante el período evaluado, debido a que mi informe se basa en pruebas selectivas ejecutadas durante el período.

Adicionalmente, las proyecciones de cualquier evaluación del control interno a períodos futuros están sujetas al riesgo de que los controles se vuelvan inefectivos o que el grado de cumplimiento de las políticas o procedimientos pueda deteriorarse, debido a cambios en las condiciones del negocio y de la operación.

### **Responsabilidad de la Gerencia**

La Gerencia es responsable por observar y cumplir las normas legales y regulatorias aplicables, cumplir los estatutos y las decisiones de los accionistas; establecer y mantener un sistema de control interno efectivo sobre la operación de la Entidad, la información financiera y sobre los activos o los de terceros que estén en su poder.

El control interno de una Entidad es un proceso ejecutado por los responsables del Gobierno Corporativo, la gerencia y otro personal de la entidad, diseñado con el objetivo de proporcionar seguridad razonable en cuanto a la consecución de objetivos relativos a la eficacia y eficiencia de las operaciones, confiabilidad de la información financiera y cumplimiento de las leyes, regulaciones y normas que le son aplicables.

Para dar cumplimiento a estas responsabilidades, la Gerencia debe implementar políticas y procedimientos que permitan garantizar la salvaguarda de los activos contra pérdida por el uso o disposición no autorizada; que las operaciones de la Entidad se ejecutan y se registran adecuadamente; y que la preparación de los estados financieros esté libre de incorrección material debido a fraude o error de conformidad con las Normas de Contabilidad y de Información Financiera – NCIF compiladas por el Decreto 2483 de 2018 y otros que lo modifican, los cuales incorporan en Colombia las Normas de Contabilidad y de Información Financiera – NCIF para pymes– NIIF para pymes 2015.

### **Responsabilidad del Revisor Fiscal**

Mi responsabilidad como Revisor Fiscal incluye evaluar el cumplimiento legal y normativo y la efectividad del control interno de **Aquila Global Group S.A.S.**, con base en los criterios establecidos en las leyes, decretos, circulares, estatutos y las decisiones de los accionistas y expresar una opinión.

Llevé a cabo mi trabajo mediante la aplicación de pruebas y procedimientos de auditoría establecidos por las Normas Internacionales de Auditoría y Otras Normas de Aseguramiento, de Control de Calidad y Código de Ética para Contadores incorporadas en Colombia por el Decreto 2420 de 2015 y otros que lo modifican.

Estas normas requieren que cumpla con requerimientos éticos, de independencia y de control de calidad, los cuales están fundados en los principios de integridad, objetividad, competencia y diligencia profesional, confidencialidad y comportamiento profesional. Así mismo, las normas de auditoría y aseguramiento requieren que planifique, considere la materialidad y obtenga un entendimiento de los aspectos regulatorios establecidos en diferentes normas legales y



estatutarias aplicables a la Entidad, sobre lo adecuado del sistema control interno y de otros requerimientos, suficientes para identificar y evaluar los riesgos de errores materiales en el cumplimiento normativo y regulatorio por parte de la Gerencia y para diseñar y desarrollar procedimientos adicionales de recopilación de la evidencia que a juicio del auditor sean necesarios.

### **Procedimientos de aseguramiento realizados**

Los procedimientos ejecutados incluyeron pruebas selectivas de la evidencia de cumplimiento de las leyes y regulaciones aplicables a la Entidad y del diseño y operación efectiva de los controles que consideré necesarias en las circunstancias para proveer una seguridad razonable cumplimiento normativo y regulatorio por parte de la Gerencia. Los procedimientos de aseguramiento realizados fueron los siguientes:

- Revisión de los estatutos de la Compañía, actas de los accionistas, reuniones de gerencia y otros órganos de gobierno, con el fin de verificar el adecuado cumplimiento por parte de la administración de dichos estatutos y de las decisiones tomadas por los accionistas.
- Indagaciones con la Gerencia sobre cambios o proyectos de reformas a los estatutos durante el período cubierto y validación de su implementación.
- Revisión de soportes y documentos físicos y electrónicos y validación de evidencia con fuentes externas en relación con temas legales.
- Comprensión y evaluación de los componentes de control interno sobre el reporte financiero, tales como: ambiente de control, valoración de riesgos, actividades de control, información y comunicación, y monitoreo de controles.
- Comprensión sobre cómo la entidad ha respondido a los riesgos emergentes de los sistemas de información.
- Comprensión y evaluación del diseño de las actividades de control relevantes y su validación para establecer que las mismas fueron implementadas y operan de manera efectiva.
- Pruebas de carácter cualitativo y cálculos de acuerdo con las circunstancias del asunto evaluado.
- Documentación en papales de trabajo y listas de chequeo para validar los cumplimientos de las leyes y regulaciones aplicables.
- Emisión de informes preliminares y seguimiento a la resolución de los asuntos claves de auditoría informados.
- Reuniones con la Gerencia y los responsables del Gobierno Corporativo.



Considero que los procedimientos seguidos en mi evaluación son una base suficiente para expresar mis conclusiones sobre el cumplimiento normativo y regulatorio por parte de la Gerencia.


**Conclusión sobre el cumplimiento de los aspectos regulatorios establecidos en diferentes normas legales y estatutarias**

De acuerdo con las pruebas de auditoría y de aseguramiento efectuadas, descritas anteriormente; y la evidencia obtenida; en mi opinión:

- a.** Durante el periodo terminado al 31 de diciembre de 2025, **Aquila Global Group S.A.S.**, ha dado cumplimiento a las leyes y regulaciones aplicables, así como a las disposiciones estatutarias y las instrucciones de los accionistas en todos los aspectos importantes.
- b.** La correspondencia, los comprobantes de las cuentas y los libros de actas y de registro de acciones se llevan y se conservan en debida forma, de acuerdo con los lineamientos establecidos en la norma que regulan la materia.
- c.** La Gerencia dejó constancia en el Informe de gestión correspondiente al año 2025, que no hubo restricciones a la libre circulación de las facturas emitidas por vendedores o proveedores.
- d.** La información contenida en las declaraciones de autoliquidación de aportes al Sistema General de Seguridad Social, en particular la relativa a los afiliados y a sus ingresos base de cotización, ha sido tomada de los registros y soportes contables. Al 31 de diciembre de 2025 la Compañía no se encuentra en mora por concepto de aportes al Sistema.
- e.** Para el periodo terminado el 31 de diciembre de 2025 existen y se observaron medidas adecuadas de cumplimiento de normas anticorrupción, de conservación y custodia de sus bienes y de los de terceros que estén en su poder.
- f.** Para el periodo terminado al 31 de diciembre de 2025, la compañía cumplió de forma adecuada y oportuna con la declaración y pago de los por derechos de explotación.
- g.** Para el periodo terminado al 31 de diciembre de 2025, la compañía cumplió con oportunidad los reportes requeridos por la superintendencia de salud y Coljuegos en cumplimiento de las obligaciones derivadas del contrato de concesión.

### **Conclusión sobre el control interno**

En mi opinión, durante el periodo terminado al 31 de diciembre de 2025 **Aquila Global Group S.A.S.**, ha diseñado, implementado y aplicado en forma efectiva, en todo aspecto material, los procedimientos de control interno necesarios para alcanzar sus objetivos y desarrollar su objeto social.



**Sara Cristina Hernández Valencia**

Revisora Fiscal  
T.P. 280.042-T  
Designado por OCH Assurance &  
Audit S.A. TR-1919



**Germán Camilo Ochoa Pérez**

Socio de Auditoría & Aseguramiento  
OCH Assurance & Audit S.A. TP-1919

Medellín, 10 de febrero de 2026



**Certificación de estados financieros por representante legal y contador de la compañía**

**AQUILA GLOBAL GROUP S.A.S NIT 901.001.374 - 2**

**Los suscritos representante legal y contador de Aquila Global Group S.A.S**


**Certifican:**

En forma previa hemos verificado las afirmaciones contenidas en los estados financieros de la Empresa, Estado de resultado Integral del 1 de Enero al 31 de Diciembre de 2025 y del 1 de Enero al 31 de Diciembre de 2024, al igual que el Estado de la Situación Financiera al 31 de Diciembre de 2025 y Diciembre 31 de 2024, el estado de cambios en el patrimonio a Diciembre 31 de 2025 y el correspondiente flujo de efectivo a Diciembre 31 de 2025. conforme a la reglamentación vigente, y que las mismas se han tomado fielmente de los libros y permiten reflejar la situación patrimonial y los resultados de las operaciones.

Los procedimientos de valuación y valoración reflejan razonablemente la Situación Financiera de la Empresa al 31 de Diciembre de 2025; así como los Resultados de sus Operaciones y, además:

- a. Las cifras incluidas son fielmente tomadas de los libros oficiales y auxiliares respectivos.
- b. No hemos tenido conocimiento de irregularidades que involucren a miembros de la Administración o empleados, que puedan tener efecto de importancia relativa sobre los estados financieros enunciados.
- c. Garantizamos la existencia de los activos y pasivos cuantificables, así como sus derechos y obligaciones registrados de acuerdo con cortes de documentos y con las acumulaciones y compensaciones contables de sus transacciones en el ejercicio valuados utilizando métodos de reconocido valor técnico.
- d. Confirmamos la integridad de la información proporcionada puesto que todos los hechos económicos, han sido reconocidos en ellos.
- e. Los hechos económicos se han registrado, clasificado, descrito y revelado dentro de los Estados Financieros Básicos y sus respectivas notas, incluyendo sus gravámenes, restricciones a los activos, pasivos reales y contingentes, así como también las garantías que hemos dado a terceros.
- f. No se han presentado hechos posteriores en el curso del período que requieran ajuste o revelaciones en los estados financieros o en las notas subsecuentes.
- g. La Empresa ha cumplido con las normas de Seguridad Social de acuerdo con el Decreto 1406/99 y el pago oportuno de sus obligaciones parafiscales.
- h. En cumplimiento del artículo 1º de la Ley 603/2000 declaramos que el software utilizado tiene la licencia correspondiente y cumple por tanto con las normas de derecho de autor.

Dado en Medellín el 10 de Febrero de 2026



---

Julio César Tamayo Betancur  
Representante Legal



---

Catalina Vela Ortiz  
Contadora  
TP 261.876-T

**AQUILA GLOBAL GROUP S.A.S.****Estado de situación financiera**

Al 31 de Diciembre del 2025 con cifras comparativas

Al 31 de Diciembre del 2024

(Cifras expresadas en miles de pesos Colombianos)

	Notas	Diciembre 2025	Diciembre 2024
<b>Activo corriente</b>			
Efectivo y equivalentes de efectivo	5	78.226.909	71.995.706
Cuentas por cobrar de la operación	6	3.027.471	2.346.715
Otras cuentas por cobrar	7	7.962.678	21.360.786
Otros activos no financieros	7.1	5.403.342	7.346.741
Activo por impuestos	8	6.445.540	-
<b>Total activo corriente</b>		<b>101.065.940</b>	<b>103.049.948</b>
<b>Activo no corriente</b>			
Efectivo y equivalente a Efectivo	5	664.456	-
Instrumentos financieros	9	3.000	3.000
Propiedad, planta y equipo, neto	10	856.874	473.102
Activos intangibles	11	22.587.934	24.423.406
Gastos pagados por anticipado	12	7.454.304	522.775
Impuesto diferido (activo)	13	5.941.774	6.046.953
<b>Total activo no corriente</b>		<b>37.508.341</b>	<b>31.469.236</b>
<b>Total activo</b>		<b>138.574.281</b>	<b>134.519.184</b>
<b>Pasivo corriente</b>			
Pasivos a costo amortizado	14	121.638	118.417
Proveedores	15	34.193.445	37.703.769
Costos y gastos por pagar	16	3.048.915	1.894.524
Pasivos por impuestos	17	35.107.065	14.400.365
Retención y aportes de nómina por pagar	18	339.724	353.742
Pasivos por cuentas de la operación	19	11.630.597	16.910.595
Pasivo por beneficio a los empleados	20	1.556.079	1.479.874
Pasivos estimados	21	2.094.352	2.351.738
<b>Total pasivo corriente</b>		<b>88.091.815</b>	<b>75.213.024</b>
<b>Pasivo no corriente</b>			
Pasivos por cuentas de la operación	22	9.697.509	8.778.345
Impuesto diferido (pasivo)	13	1.020.638	2.102
<b>Total pasivo no corriente</b>		<b>10.718.147</b>	<b>8.780.447</b>
<b>Total pasivo</b>		<b>98.809.962</b>	<b>83.993.471</b>

## AQUILA GLOBAL GROUP S.A.S.


### Estado de Situación Financiera

Al 31 de Diciembre del 2025 con cifras comparativas

Al 31 de Diciembre del 2024

(Cifras expresadas en miles de pesos Colombianos)

	Notas	Diciembre 2025	Diciembre 2024
<b>Patrimonio</b>			
Capital Emitido	23	1.240.100	1.240.100
Prima en colocación de acciones	24	33.235.524	33.235.524
Resultados de Ejercicios Anteriores	25	16.050.089	(6.755.837)
Utilidad o pérdida del ejercicio	26	7.249.122	29.869.858
Dividendos decretados	26.1	(18.010.517)	(7.063.932)
<b>Total patrimonio</b>		<b>39.764.317</b>	<b>50.525.713</b>
<b>Total pasivo &amp; patrimonio</b>		<b>138.574.280</b>	<b>134.519.184</b>



**JULIO CÉSAR TAMAYO BETANCUR**

Representante Legal



**CATALINA VELA ORTIZ**

Contadora  
Tarjeta Profesional 261.876-T



**SARA CRISTINA HERNÁNDEZ  
VALENCIA**

Revisora Fiscal  
Tarjeta Profesional 280.042-T  
Designada por OCH Assurance & Audit  
SA TR-1919

## AQUILA GLOBAL GROUP S.A.S.


### Estado de resultados integral

Del 01 de Enero al 31 de Diciembre del 2025

Comparado del 01 de Enero al 31 de Diciembre del 2024

(Cifras expresadas en miles de pesos Colombianos)

	Notas	Diciembre 2025	Diciembre 2024
Apuestas y Similares	27	7.205.335.906	7.062.141.589
Premios, Bonos, Ajustes y Contratos de colaboración empresarial	28	(6.976.727.260)	(6.692.956.282)
<b>Ingresos operacionales</b>		<b>228.608.646</b>	<b>369.185.307</b>
Otros ingresos	29	9.343.038	3.941.727
<b>Total Ingresos</b>		<b>237.951.684</b>	<b>373.127.034</b>
Costos Asociados a la operación	30	(148.656.490)	(206.665.883)
Costos de Personal	30	(5.963.703)	(6.114.446)
<b>Total costos de operación</b>		<b>(154.620.193)</b>	<b>(212.780.329)</b>
Gastos de administración	31	(60.599.710)	(96.142.426)
Gastos de ventas	32	(3.785.380)	(3.740.900)
Otros gastos	33	(4.838.725)	(10.993.973)
<b>Resultado antes de Impuestos</b>		<b>14.107.676</b>	<b>49.469.407</b>
Impuesto de renta	4	(5.734.837)	(20.526.971)
Impuesto diferido	13	(1.123.715)	927.422
<b>Resultado del Ejercicio</b>		<b>7.249.124</b>	<b>29.869.858</b>



**JULIO CÉSAR TAMAYO BETANCUR**

Representante Legal



**CATALINA VELA ORTIZ**

Contadora

Tarjeta Profesional 261.876-T



**SARA CRISTINA HERNÁNDEZ  
VALENCIA**

Revisora Fiscal

Tarjeta Profesional 280.042-T

Designada por OCH Assurance & Audit  
SA TR-1919

## AQUILA GLOBAL GROUP S.A.S.


### Estado de cambios en el patrimonio

Al 31 de Diciembre del 2025 con cifras comparativas

Al 31 de Diciembre del 2024

(Cifras expresadas en miles de pesos Colombianos)

	Capital emitido	Prima en colocación de acciones	Ganancia o (Pérdidas) de ejercicios anteriores	Ganancia o (Pérdidas) del ejercicio	Otros movimientos patrimoniales (N26.1)	Total
<b>Saldo Diciembre 31, 2023</b>	<b>1.209.123</b>	<b>9.059.408</b>	<b>(13.926.728)</b>	<b>17.106.960</b>	<b>(9.936.068)</b>	<b>3.512.694</b>
Capitalizaciones	30.977	24.176.116	-	-	-	24.207.093
Apropiaciones	-	-	17.106.960	(17.106.960)	9.936.068	9.936.069
Distribución de utilidades	-	-	(9.936.069)	-	(7.063.932)	(17.000.001)
Resultado Enero a Diciembre 2024	-	-	-	29.869.858	-	29.869.858
<b>Saldo Diciembre 31, 2024</b>	<b>1.240.100</b>	<b>33.235.524</b>	<b>(6.755.837)</b>	<b>29.869.858</b>	<b>(7.063.932)</b>	<b>50.525.713</b>
Capitalizaciones	-	-	-	-	-	-
Apropiaciones	-	-	29.869.858	(29.869.858)	7.063.932	7.063.932
Distribución de utilidades	-	-	(7.063.932)	-	(18.010.517)	(25.074.449)
Resultado Enero a Diciembre 2025	-	-	-	7.249.124	-	7.249.124
<b>Saldo Diciembre 31, 2025</b>	<b>1.240.100</b>	<b>33.235.524</b>	<b>16.050.089</b>	<b>7.249.124</b>	<b>(18.010.517)</b>	<b>39.764.319</b>




**JULIO CÉSAR TAMAYO BETANCUR**

Representante Legal



**CATALINA VELA ORTIZ**

Contadora  
Tarjeta Profesional 261.876-T



**SARA CRISTINA HERNÁNDEZ  
VALENCIA**

Revisora Fiscal  
Tarjeta Profesional 280.042-T  
Designada por OCH Assurance & Audit  
SA TR-1919

**AQUILA GLOBAL GROUP S.A.S.****Estado de flujo de efectivo**

Al 31 de Diciembre del 2025 con cifras comparativas Al 31 de Diciembre del 2024

(Cifras expresadas en miles de pesos Colombianos)

	Diciembre 2025	Diciembre 2024
<b>ACTIVIDADES DE OPERACIÓN</b>		
Utilidad (Pérdida) Neta del Período	7.249.124	29.869.858
+ Depreciación	225.210	374.535
+ Amortización	3.282.274	880.527
- Costo neto financiación	-	(187.267)
+ Diferencia en cambio no realizada	(2.933.549)	1.297.128
+ Provisión impuesto de renta	5.734.837	20.526.971
+ Impuesto diferido	1.123.715	(927.422)
+ Deterioro de cartera	117.486	(56.407)
<b>EFFECTIVO GENERADO EN LA OPERACIÓN</b>	<b>14.799.096</b>	<b>51.777.923</b>
<b>VARIACION EN PARTIDAS DE OPERACIÓN</b>		
+ Disminución - Aumento Deudores	12.599.865	(9.334.799)
+ Disminución - Aumento Activos por impuestos	(6.455.540)	5.720.416
+ Disminución - Aumento Pasivos por impuestos	14.971.863	(12.993.623)
- Disminución + Aumento Cuentas por pagar	(576.776)	12.028.452
- Disminución + Aumento Cuentas por pagar de la operación	(4.360.834)	(565.559)
- Disminución + Aumento Costos y gastos por pagar	1.154.391	(3.911.061)
- Disminución + Aumento Pasivos estimados	(257.386)	1.735.855
- Disminución + Aumento Pasivo por beneficio a empleados	62.187	213.001
<b>EFFECTIVO NETO POR ACTIVIDADES DE OPERACIÓN</b>	<b>17.147.770</b>	<b>44.670.605</b>
<b>ACTIVIDADES DE INVERSION</b>		
+ Disminución - Aumento Compra propiedad planta y equipo	(608.980)	(174.762)
+ Disminución - Aumento de inversiones	-	66.639
+ Disminución - Aumento Otros activos	1.943.398	(900.277)
+ Disminución - Aumento Intangibles y Diferidos	(8.378.331)	(533.057)
<b>TOTAL USO DE RECURSOS ACTIVIDADES DE INVERSION</b>	<b>(7.043.913)</b>	<b>(1.541.457)</b>
<b>ACTIVIDADES DE FINANCIACION</b>		
- Disminución + Aumento Otros pasivos financieros	3.221	(8.131.442)
- Distribución de utilidades	(18.010.517)	(7.063.932)
+ Capitalización	-	30.977
<b>TOTAL USO DE RECURSOS ACTIVIDADES DE FINANCIACION</b>	<b>(18.007.296)</b>	<b>(15.164.397)</b>
<b>AUMENTO Y/O DISMINUCION DEL EFECTIVO</b>	<b>6.895.658</b>	<b>27.964.751</b>
<b>EFFECTIVO FINAL PERIODO ANTERIOR</b>	<b>71.995.706</b>	<b>44.030.955</b>
<b>EFFECTIVO AL FINAL DEL PERIODO</b>	<b>78.891.364</b>	<b>71.995.706</b>



**JULIO CÉSAR TAMAYO BETANCUR**  
Representante Legal



**CATALINA VELA ORTIZ**  
Contadora  
Tarjeta Profesional 261.876-T



**SARA CRISTINA HERNÁNDEZ VALENCIA**  
Revisora Fiscal  
Tarjeta Profesional 280.042-T  
Designada por OCH Assurance & Audit  
SA TR-1919

## *Notas y revelaciones a los Estados Financieros*

*Valores expresados en miles de pesos Colombianos*

*Diciembre 31 del 2025, Comparativo con Diciembre 31 del 2024.*

### **Nota 1. Entidad Reportante**

#### **Asamblea General de Accionistas**

En Medellín el 06 de febrero de 2025 se realizó la Asamblea General de Accionistas y en dicha reunión fueron aprobados los estados financieros con corte a Diciembre 31 de 2024.

La Compañía cuenta con 17 Accionistas, de los cuales 16 son personas jurídicas y 1 es persona natural. El total de las acciones representadas por los mismos es de 1.240.100, con un valor nominal por acción de 1.000 (Mil pesos M/C).

Su capital autorizado es de \$ 5.000.000 (Cinco mil Millones de pesos), con un valor nominal de \$ 1.000 (Mil pesos) por acción, el suscrito y pagado es de \$ 1.240.100 (Mil doscientos cuarenta millones cien mil pesos).

Los Estados Financieros de Aquila Global Group S.A.S, corresponden al periodo terminado al 31 de Diciembre de 2025 y fueron autorizados por la Administración de la Compañía, para su publicación el 10 de Febrero del 2026.

#### **Representación Legal**

La representación legal de la Sociedad estará a cargo del representante legal ordinario, quien es nombrado por la Asamblea General de Accionistas para un periodo indefinido. También existe un representante legal especial cuya actuación conjunta con el representante legal ordinario será necesaria para que la sociedad quede representada en diferentes asuntos, los cuales se especifican en el certificado de existencia y representación legal.

#### **Objeto social**

Aquila Global Group S.A.S, tiene como objeto social principal la operación y distribución de juegos de suerte y azar según las modalidades y los canales existentes o que llegaran a existir. La gestión, producción, distribución y comercialización de todos los productos y servicios relacionados con la actividad de juegos de azar y entretenimiento sean estos físicos, electrónicos, tecnológicos, productos intangibles, así como medios de pago y recaudos a favor de terceros.

#### **Constitución y vigencia**

Por documento privado del 15 de Julio de 2016, registrada en Cámara de Comercio el 22 de agosto de 2016, con un término de duración indefinido.

## Revisores Fiscales

Por extracto de Acta # 56 con fecha febrero 06 de 2025 de la Asamblea General de Accionistas, es reelegido como firma de Revisoría Fiscal, OCH ASSURANCE & AUDIT S.A. y mediante cámara de comercio actualizada el día 05 de junio del 2024, fue designada como Revisora Fiscal la señorita Sara Cristina Hernández Valencia, en representación de la firma de Revisoría Fiscal.

## Reformas Estatutarias

En acta de asamblea de accionistas número 36 del 31 de mayo de 2021 se reforman los estatutos modificando el artículo 38 de los estatutos donde se cambian los periodos de presentación de los estados financieros los cuales se indica que se presentaran de forma cuatrimestral.

## Domicilio Principal

El domicilio principal de la Compañía está en la ciudad de Medellín en la Calle 53 # 45 – 112 Piso 3, Edificio Colseguros.

## Contrato C2182 Coljuegos

Aquila Global Group S.A.S ha suscrito el contrato de concesión con Coljuegos (No. C2182), para la operación de juegos de suerte y azar de la modalidad novedoso de tipo juegos operados por internet, con un plazo de ejecución de 5 años contados a partir del 7 de Julio de 2025.

## Nota 2. Políticas contables significativas

### 2.1. Marco técnico normativo

#### 2.1.1. Bases de preparación de los estados financieros

Los estados financieros han sido preparados de acuerdo con las Normas de Contabilidad y de Información Financiera aceptadas en Colombia (NCIF), establecidas en la Ley 1314 de 2009, para preparadores de la información financiera pertenecientes al Grupo 2, reglamentadas por el Decreto Único Reglamentario 2420 de 2015 modificado por los Decretos 2496 de 2015, 2131 de 2016, 2170 de 2017, 2483 de 2018 y 1670 de 2021. Las NCIF se basan en la Norma Internacional de Información Financiera (NIIF) para Pequeñas y Medianas Entidades (PYMES) en Colombia – NIIF para las PYMES, emitida por el Consejo de Normas Internacionales de Contabilidad (International Accounting Standards Board – IASB).

La presentación de Estados Financieros de conformidad con las NIIF requiere que se hagan estimados y asunciones que afectan los montos reportados y revelados en los estados financieros, sin menoscabar la fiabilidad de la información financiera. Los resultados reales pueden diferir de dichos estimados. Los estimados y las asunciones son revisadas constantemente. La revisión de los estimados contables se reconoce en el periodo en el cual los estimados son revisados si la revisión afecta dicho periodo o en el periodo de la revisión y los periodos futuros, si afecta tanto el periodo actual como el futuro. Las estimaciones realizadas por la Administración, en la aplicación de las NIIF, que tienen un efecto material en los estados financieros, y aquellas que implican juicios significativos para los estados financieros anuales, se describen en mayor detalle en la Nota 3. estimaciones contables y juicios significativos de los estados financieros.

Aquila Global Group S.A.S. presenta estados financieros, para cumplimiento ante los entes de control y para propósito de seguimiento administrativo interno y suministrarles información a los inversionistas.

Los activos y pasivos se miden a costo o costo amortizado, con excepción de determinados activos y pasivos financieros que se miden a valor razonable. Los activos y pasivos financieros medidos a valor razonable corresponden a aquellos que se clasifican en la categoría de activos y pasivos a valor razonable a través de resultados, y para algunas inversiones patrimoniales a valor razonable a través de patrimonio, en caso de aplicar.

### 2.1.2. Base de Contabilización

La Entidad prepara sus estados financieros, excepto para la información de los flujos de efectivo, usando la base de contabilidad de causación.

### 2.1.3. Negocio en marcha

Luego de preparar y analizar los Estados Financieros individuales comparativos al corte del 31 de Diciembre de 2025, la gerencia de Aquila Global Group S.A.S. ha llegado a la conclusión que no existe incertidumbre en sus operaciones, no existe intención de liquidar la Entidad y además tiene capacidad para seguir funcionando a largo plazo.

### 2.1.4. Frecuencia de información e información comparativa

Aquila Global Group S.A.S. prepara sus Estados Financieros Individuales al cierre de cada ejercicio de manera cuatrimestral según el artículo 38 de los estatutos sociales. Los estados financieros son comparables de 1 de Enero a 31 de Diciembre de 2025, con los estados financieros de Enero 1 a Diciembre 31 de 2024.

### 2.1.5. Moneda funcional y de presentación

La moneda funcional es la moneda del entorno económico principal en que opera la Entidad. Sobre la base de la definición anterior, la administración de Aquila Global Group S.A.S ha concluido, que, para efectos de preparación y presentación de los estados financieros, su moneda funcional, sea el peso colombiano.

### 2.1.6. Cambios Normativos

Al 31 de Diciembre de 2025, no se presentan modificaciones incorporadas al marco contable aceptado en Colombia cuya aplicación debe ser evaluada según cambios normativos emitidos, en la actualidad se encuentra vigente las NIIF para pymes 2015, el decreto 2483 de 2018 y el decreto 1670 de 2021.

## 2.2. Políticas contables significativas

De acuerdo con las Normas Internacionales de Información Financiera vigentes en Colombia, Aquila Global Group S.A.S. adopta sus políticas y procedimientos contables. A continuación, se detallan las políticas contables significativas que Aquila Global Group S.A.S. aplica en la preparación de sus estados financieros:

### 2.2.1. Clasificación de activos y pasivos en corrientes y no corrientes

Un activo se clasifica como activo corriente cuando se mantiene principalmente para propósitos de negociación o se espera que sea realizado en un plazo no mayor a un año después del periodo sobre el que se informa o es efectivo y equivalentes de efectivo que no está sujeto a restricciones para su intercambio o para su uso en la cancelación de un pasivo al menos un año después del periodo sobre el que se informa. Los demás activos se clasifican como activos no corrientes.

Un pasivo se clasifica como pasivo corriente cuando se mantiene principalmente para propósitos de negociación o se espera que sea liquidado en un plazo no mayor a un año después del periodo sobre el que se informa o cuando Aquila Global Group S.A.S. no tenga un derecho incondicional para aplazar su liquidación por al menos un año después del periodo sobre el que se informa. Los demás pasivos se clasifican como pasivos no corrientes.

### 2.2.2 Efectivo y equivalentes de efectivo

El efectivo y equivalentes de efectivo en el estado de situación financiera y en el estado de flujos de efectivo incluyen el dinero en caja y bancos y las inversiones de alta liquidez, fácilmente convertibles en una cantidad determinada de efectivo y sujetas a un riesgo insignificante de cambios en su valor, con un vencimiento de tres meses o menos desde la fecha de su adquisición. Los sobregiros bancarios exigibles que forman parte integrante de la administración del efectivo de Aquila Global Group S.A.S., representan un componente del efectivo y equivalentes al efectivo en el estado de flujos de efectivo.

### 2.2.3. Moneda Extranjera

Las transacciones en moneda extranjera se registran inicialmente a las tasas de cambio de la moneda funcional vigentes a la fecha de la transacción. Posteriormente, los activos y pasivos monetarios en moneda extranjera se convierten a la tasa de cambio de la moneda funcional, vigente a la fecha de cierre del periodo, las partidas no monetarias que se miden a su valor razonable se convierten utilizando las tasas de cambio a la fecha en la que se determina su valor razonable y las partidas no monetarias que se miden a costo histórico se convierten utilizando las tasas de cambio vigentes a la fecha de las transacciones originales.

Las transacciones y saldos en moneda extranjera son inicialmente registradas a la tasa de cambio de su moneda funcional según la clasificación de la partida:

<b>Partidas</b>	<b>Tasa De Cambio</b>
Monetarias	Tasa de cierre
No monetarias	Tasa histórica (fecha de la transacción)

La diferencia en cambio se reconoce en los resultados o en otro resultado integral, excepto que otra norma indique lo contrario.

### 2.2.4. Ingresos ordinarios

Los ingresos operacionales son aquellos asociados al desarrollo de la actividad económica principal de Aquila Global Group S.A.S que es la operación y distribución de juegos de suerte y azar de tipo novedoso en la modalidad de juegos operados por internet, según regulación establecida por Coljuegos, a través del Acuerdo No. 08 de 2020.

La actividad generadora de recursos operacionales del juego de suerte y azar de la modalidad de juegos operados por internet corresponde a los créditos de participación para apostar, menos los créditos de participación en los que los usuarios han sido ganadores, bien sea en forma de premios o bonos otorgados. Los premios y bonos que se otorguen se registran como menor valor de los ingresos.

Para los instrumentos financieros medidos al costo amortizado, los intereses ganados o incurridos se registran utilizando el método de la tasa de interés efectiva que es la tasa de interés que descuenta en forma exacta los flujos futuros de pagos y cobros en efectivo a lo largo de la vida esperada del

instrumento financiero, o un período de menor duración, según corresponda, respecto del valor neto en libros del activo o pasivo financiero. Los intereses ganados se incluyen en los ingresos financieros en el estado de resultado integral en la sección resultado del periodo.

#### 2.2.4.1 Operaciones conjuntas

La operación de algunos negocios conjuntos implica el uso de los activos y otros recursos de los participantes, en lugar de la constitución de una sociedad por acciones, asociación con fines empresariales u otra entidad, o una estructura financiera independiente de los participantes.

Son operaciones conjuntas o negocios conjuntos, los contratos de colaboración empresarial, tales como: Uniones temporales, consorcios u otras formas asociativas.

Aquila Global Group S.A.S. reconoce en sus estados financieros las operaciones derivadas de los contratos de colaboración empresarial suscritos con los colaboradores detallados a continuación, identificados mediante su respectivo código de identificación interno (ID), de conformidad con los términos y condiciones establecidos en cada uno de dichos contratos:

COLABORADOR	ID
TELETAXI Y SERVICIOS S.A.S.	5
SERVI RED COLOMBIA S.A.S	9
REDES Y SERVICIOS GROUP S.A.S	13
INNOVA CLUB S.A.S	16
INVERCASTILLO	18
SERVI ONLINE S.A.S	8771
BERNARDO JOSE GUERRA TOVIO	17565
VIRTUAL PAY PAGOS Y SERVICIOS S.A.S.	27627
MARLON ESTIVEN LOPEZ DIAZ	31999
JOHN JAIRO PANIAGUA RUIZ	34049
OFELIA PIZARRO DE SUAREZ	35658
DIVERMAQUINAS SAS	37997
PRACTISISTEMAS S.A.S	39808
PAVELPHOY SAS	43865
REDES TRANSACCIONALES BET RED S.A.S	760763
CABITECH INGENIERÍAS INTEGRADAS S.A.S	894913
SUB - COLPAY SOLUCIONES S.A.S	1138668
SUB - ROBERTO CARLOS GUERRERO SEVERICHE	1160499
SUB - CARLOS MARIO HOYOS PALOMINO	1160572
SUB - KONECTAR GROUP SAS	1160708
SUB - INTEGRAL MANAGER GROUP SAS	1160730
SERVICIOS VIRTUALES M&C S.A.S. ZOMAC	1268942

El porcentaje derivado por éstos se refleja como un menor valor del ingreso, puesto que por el objeto contractual, se participa al colaborador de un porcentaje de la utilidad derivada acorde a los establecido en cada uno de los contratos.

#### 2.2.5. Impuestos

De conformidad con el marco fiscal y regulatorio vigente en Colombia, Aquila Global Group S.A.S. se encuentra sujeta al cumplimiento de impuestos, tasas y contribuciones de orden nacional,

departamental y municipal, en calidad de sujeto pasivo. Dichas obligaciones surgen en la medida en que se cumplen los hechos generadores previstos en la normativa aplicable y son exigibles por las autoridades competentes.

Entre los tributos de mayor relevancia para la Compañía se destacan el impuesto sobre la renta, asociado a la generación de utilidades, y el impuesto al valor agregado (IVA), derivado de la prestación de servicios gravados.

## Corriente

Los activos y pasivos corrientes por el impuesto sobre la renta del período se miden por los valores que se espera recuperar o pagar a la autoridad fiscal. El gasto por impuesto sobre la renta se reconoce en el impuesto corriente de acuerdo con la depuración efectuada entre la renta fiscal y la utilidad o pérdida contable afectada por la tarifa del impuesto sobre la renta del año corriente y conforme con lo establecido en las normas tributarias del país. Las tasas y las normativas fiscales utilizadas para computar dichos valores son aquellas que estén aprobadas al final del período sobre el que se informa. La renta líquida se determina deduciendo de los ingresos fiscales, los costos y deducciones permitidos.

A partir de la entrada en vigencia de la Ley 1819 de 2016, para efectos de la determinación del impuesto sobre la renta, el valor de los activos, pasivos, patrimonio, ingresos, costos y gastos deberá ser determinado de acuerdo con los sistemas de reconocimientos y medición, de conformidad con los marcos técnicos normativos contables vigentes en Colombia, cuando la ley tributaria remita expresamente a ellas y en los casos en que esta no regule la materia, sin perjuicio de las excepciones dispuestas en la norma, de acuerdo con lo dispuesto en el artículo 4 de la ley 1314 de 2009.

Los activos y los pasivos corrientes por el impuesto sobre la renta se compensan para propósitos de presentación, si se relacionan con la misma autoridad fiscal y se tiene la intención de liquidarlos por el valor neto o a realizar el activo y a liquidar el pasivo de forma simultánea.

El 13 de diciembre de 2022 se firmó la Ley 2277 “Reforma Tributaria para la Igualdad y Justicia Social”, mediante la cual se estableció una tarifa del 35% para el Impuesto a la Renta para personas jurídicas. Para las entidades financieras, aseguradoras y reaseguradoras, comisionistas de bolsa, comisionistas agropecuarias, bolsas de bienes y productos agropecuarios deberán liquidar cinco (5) puntos adicionales al impuesto sobre la renta y complementarios durante los periodos gravables 2023, 2024, 2025, 2026 siendo la tarifa total del 40%. Por otro lado, las ganancias ocasionales cambian del 10% al 15%.

Se establece una tasa mínima de tributación para los contribuyentes del impuesto sobre la renta, salvo las personas jurídicas extranjeras sin residencia en el país, que se calculará a partir de la utilidad financiera depurada. Esta tasa mínima se denominará Tasa de Tributación Depurada (TTD) la cual no podrá ser inferior al quince por ciento (15%) de la utilidad contable y será el resultado de dividir el Impuesto Depurado sobre la Utilidad Depurada.

## Diferido

El impuesto diferido sobre la renta se reconoce utilizando el método del pasivo calculado sobre las diferencias temporales entre las bases fiscales de los activos y pasivos y sus valores en libros. El impuesto diferido pasivo se reconoce generalmente para todas las diferencias temporales imponibles y el impuesto diferido activo se reconoce para todas las diferencias temporales deducibles y por la compensación futura de créditos fiscales no utilizadas en la medida en que sea probable la

disponibilidad de ganancias impositivas futuras contra las cuales se puedan imputar. Los impuestos diferidos no se descuentan.

Los activos y pasivos por impuestos diferidos no se reconocen si la diferencia temporal surge del reconocimiento inicial de un activo o un pasivo en una transacción que no constituya una combinación de negocios y que, al momento de la transacción no afectó ni la ganancia contable ni la ganancia o pérdida fiscal; y para el caso del pasivo por impuesto diferido cuando surja del reconocimiento inicial del crédito mercantil.

Los pasivos por impuestos diferidos relacionados con las inversiones en subsidiarias, asociadas y participaciones en negocios conjuntos, no se reconocen cuando la oportunidad de la reversión de las diferencias temporales se pueda controlar y sea probable que dichas diferencias no se reversen en el futuro cercano y los activos por impuestos diferidos relacionados con las inversiones en subsidiarias, asociadas y participaciones en negocios conjuntos, se reconocen solamente en la medida en que sea probable que las diferencias temporales se revertirán en un futuro cercano y sea probable la disponibilidad de ganancias impositivas futuras contra las cuales se imputarán esas diferencias deducibles.

El valor en libros de los activos por impuesto diferido se revisa en cada fecha de presentación y se reducen en la medida en que ya no sea probable que exista suficiente ganancia impositiva para utilizar la totalidad o una parte del activo por impuesto diferido. Los activos por impuesto diferido no reconocidos se reevalúan en cada fecha de presentación y se reconocen en la medida en que sea probable que las ganancias impositivas futuras permitan su recuperación.

Los activos y pasivos por impuesto diferido se miden a las tasas fiscales que, se espera, se apliquen en el periodo en que el activo se realice o el pasivo se cancele, con base en las tasas y normas fiscales que fueron aprobadas a la fecha de presentación, o cuyo procedimiento de aprobación se encuentre próximo a completarse para tal fecha.

Los activos y pasivos por impuestos diferidos deberán presentarse como no corrientes.

Los activos y pasivos por impuesto diferido se compensan para propósitos de presentación, considerando que existe un derecho legalmente exigible para ello y son con la misma autoridad tributaria.

El impuesto diferido se reconoce en el resultado del periodo, excepto el relacionado con partidas reconocidas fuera del resultado, en este caso se presentará en el otro resultado integral o directamente en el patrimonio, si corresponde.

## Impuesto sobre las ventas – IVA

Aquila Global Group S.A.S. se encuentra registrada como responsable del Impuesto sobre las Ventas – IVA, de acuerdo con la responsabilidad 48 asignada en el Registro Único Tributario – RUT. No obstante, la actividad principal de la Compañía, correspondiente a la operación de juegos de suerte y azar por internet, no estaba gravada con este impuesto conforme al literal e) del artículo 420 del Estatuto Tributario vigente hasta febrero de 2025.

Mediante el Decreto 0175 del 14 de febrero de 2025, el Gobierno Nacional modificó el tratamiento tributario aplicable a los juegos de suerte y azar operados exclusivamente por internet, estableciendo que los **depósitos** realizados por los usuarios a las plataformas de apuestas constituyen el hecho

generador del IVA. Esta disposición aplica para operadores domiciliados en Colombia o en el exterior que presten servicios a usuarios en el territorio nacional y su vigencia finaliza el 31 de Diciembre de 2025.

A partir del quinto día hábil siguiente a la publicación del mencionado decreto, los depósitos realizados por los usuarios a sus cuentas de juego se consideran gravados con el IVA a la tarifa general del 19%. La base gravable del impuesto corresponde al valor del depósito dividido entre 1,19, de acuerdo con la siguiente fórmula:

$$\text{Base gravable} = \text{Valor del depósito} / 1,19$$

El valor del IVA se determina multiplicando dicha base por la tarifa vigente. En consecuencia, el valor neto disponible para el usuario en su cuenta de juego es el valor del depósito menos el impuesto generado.

La Compañía ha ajustado sus políticas contables y sus sistemas operativos para dar cumplimiento a esta nueva disposición, asegurando el adecuado reconocimiento, recaudo y giro del impuesto correspondiente a la DIAN.

## 2.2.6. Propiedad, planta y equipo

La propiedad, planta y equipo se mide al costo, neto de la depreciación acumulada y de pérdidas por deterioro del valor acumuladas, si las hubiera. El costo incluye el precio de adquisición, los costos directamente relacionados a la ubicación del activo en el lugar y las condiciones necesarias para que opere en la forma prevista por Aquila Global Group S.A.S.

Todos los costos de reparación y mantenimiento se reconocen en el Estado de Resultado Integral a medida que se incurren, excepto cuando incrementan la vida útil o la capacidad y eficiencia productiva del mismo, caso en el cual podrían capitalizarse.

La depreciación inicial cuando el activo está disponible para su uso se calcula en forma lineal a lo largo de la vida útil estimada del activo de la siguiente manera:

<b>Activo (clase)</b>	<b>Depreciación</b>	<b>Vida útil</b>
Edificaciones	Línea recta (años)	entre 50 y 100 años
Muebles y Enseres	Línea recta (años)	10 años
Maquinaria y Equipo	Línea recta (años)	i) Maquinaria 10 años ii) equipos audiovisuales 5 años iii) equipos de telecomunicación 5 años
Equipos de Cómputo y Comunicaciones	Línea recta (años)	5 años
Equipo de Transporte	Línea recta (años)	5 años

Los valores residuales, vidas útiles y métodos de depreciación de los activos se revisan y ajustan prospectivamente en cada cierre de ejercicio, en caso de que sea requerido.

## 2.2.7. Deterioro de valor de los activos (activos no financieros)

A cada fecha de presentación, Aquila Global Group S.A.S. evalúa si existe algún indicio que un activo pueda estar deteriorado en su valor, de ser así se estima el valor recuperable del activo o unidad generadora de efectivo, en el momento en que se detecta un indicio de deterioro.

El valor recuperable de un activo es el mayor valor entre el valor razonable menos los costos de venta y su valor en uso y se determina para un activo individual, salvo que el activo no genere flujos de efectivo que sean sustancialmente independientes de los de otros activos o grupos de activos, en este caso el activo deberá agruparse a una unidad generadora de efectivo. Cuando el valor en libros de un activo o de una unidad generadora de efectivo exceda su valor recuperable, el activo se considera deteriorado y se reduce el valor a su monto recuperable.

Al calcular el valor en uso, los flujos de efectivo estimados, ya sea de un activo o de una unidad generadora de efectivo, se descuentan a su valor presente mediante una tasa de descuento antes de impuestos que refleja las consideraciones de mercado del valor temporal del dinero y los riesgos específicos del activo. Para determinar el valor razonable menos los costos de venta se emplea un modelo de valoración adecuado.

Las pérdidas por deterioro del valor de operaciones continuadas se reconocen en el estado de resultado integral en la sección estado de resultados en aquellas categorías de gastos que correspondan con la función del activo deteriorado. Las pérdidas por deterioro atribuibles a una unidad generadora de efectivo se asignan de forma proporcional, con base en el valor en libros de cada activo, a los activos no corrientes de la unidad generadora de efectivo.

Para los activos en general a cada fecha de presentación se efectúa una evaluación sobre si existe algún indicio de que las pérdidas por deterioro del valor reconocidas previamente ya no existen o hayan disminuido. Si existe tal indicio, Aquila Global Group S.A.S. efectúa una estimación del valor recuperable del activo o de la unidad generadora de efectivo.

Por deterioro del valor reconocido previamente solamente se revierte si hubo un cambio en los supuestos utilizados para determinar el valor recuperable de un activo desde la última vez en que se reconoció la última pérdida por deterioro del valor. La reversión se limita de manera tal que el valor en libros del activo no exceda su monto recuperable, ni exceda el valor en libros que se hubiera determinado, neto de la depreciación, si no se hubiese reconocido una pérdida por deterioro del valor para el activo en los años anteriores. Tal reversión se reconoce en el estado de resultado integral en la sección estado de resultados.

## 2.2.8. Arrendamientos

La determinación de si un acuerdo constituye o contiene un arrendamiento se basa en la esencia del acuerdo a su fecha de inicio, si el cumplimiento del acuerdo depende del uso de un activo o activos específicos, o si el acuerdo concede un derecho de uso del activo.

Los arrendamientos se clasifican en arrendamiento financiero y operativo. Un arrendamiento se clasifica como financiero cuando se transfieren sustancialmente todos los riesgos y los beneficios inherentes a la propiedad del bien arrendado al arrendatario, en caso contrario, es clasificado como un arrendamiento operativo.

### Aquila Global Group S.A.S. como arrendatario

Los activos arrendados bajo arrendamientos financieros se reconocen y se presentan como activos en el estado de situación financiera al comienzo del arrendamiento, por el valor razonable del activo arrendado o el valor presente de los pagos mínimos del arrendamiento, el que sea menor.

Los activos arrendados bajo arrendamiento financiero se deprecian a lo largo de la vida útil del activo mediante el método de la línea recta. Sin embargo, si no existiese certeza razonable de que Aquila

Global Group S.A.S. obtendrá la propiedad al término del plazo del arrendamiento, el activo se deprecia a lo largo de su vida útil estimada o en el plazo del arrendamiento, el que sea menor. Los pagos del arrendamiento se dividen entre el interés y la reducción de la deuda. Las cargas financieras se reconocen en el estado de resultado integral.

Los pagos por arrendamientos operativos, incluyendo los incentivos recibidos, se reconocen como gastos en el estado de resultado integral en forma lineal a lo largo del plazo del arrendamiento.

### Aquila Global Group S.A.S. como arrendador

Los activos arrendados bajo arrendamientos financieros no se presentan como propiedad, planta y equipo dado que los riesgos asociados con la propiedad han sido transferidos al arrendatario, se reconoce en cambio un activo financiero.

Los activos arrendados bajo arrendamientos operativos se presentan como propiedad, planta y equipo. Los costos directos iniciales incurridos en la negociación de un arrendamiento operativo se agregan al valor en libros del activo arrendado, y se reconocen como gasto a lo largo del plazo del arrendamiento sobre la misma base que los ingresos del arrendamiento. Los arrendamientos contingentes se reconocen como ingresos en el período en el que se obtienen.

### 2.2.9. Activos intangibles

Los activos intangibles adquiridos en forma separada se miden inicialmente a su costo. El costo de los activos intangibles adquiridos en combinaciones de negocios es su valor razonable a la fecha de adquisición. Después del reconocimiento inicial, los activos intangibles se contabilizan al costo menos cualquier amortización y cualquier pérdida acumulada por deterioro del valor. Los activos intangibles generados internamente, excluidos los costos de desarrollo capitalizados, no se capitalizan y el desembolso se refleja en el estado de resultado integral en la sección resultado del periodo, en el periodo en el que se incurre.

Las vidas útiles de los activos intangibles se determinan como finitas dependiendo de la naturaleza del activo y su uso esperado o un estándar de 10-15 años para los que no logren identificarse una vida útil definida.

Los activos intangibles con vidas útiles finitas se amortizan a lo largo de su vida útil económica de forma lineal y se evalúan para determinar si tuvieron algún deterioro del valor, siempre que haya indicios de que el activo intangible pudiera haber sufrido dicho deterioro. El período de amortización y el método de amortización se revisan al menos al cierre de cada periodo. Los cambios en la vida útil esperada o en el patrón esperado de consumo de los beneficios económicos futuros del activo se contabilizan al cambiar el período o método de amortización, según corresponda, y se tratan como cambios en las estimaciones contables. El gasto por amortización se reconoce en el estado de resultado integral en la sección resultado del periodo en la categoría de gastos que resulte coherente con la función del activo intangible.

Los activos intangibles con vidas útiles indefinidas se amortizan a un periodo máximo de 15 años. La evaluación de la vida indefinida se revisa en forma anual para determinar si dicha vida indefinida sigue siendo válida. En caso de no serlo, el cambio de la vida útil de indefinida a finita se realiza en forma prospectiva.

Las ganancias o pérdidas que surgen cuando se da de baja un activo intangible se miden como la diferencia entre el valor obtenido en la disposición y el valor en libros del activo, y se reconoce en el estado de resultado integral en la sección resultado del periodo.

## Otros activos intangibles

Otros activos intangibles como concesión de servicios, licencias, software, derechos de explotación, marcas y derechos similares adquiridos por Aquila Global Group S.A.S. son medidos al costo menos la amortización acumulada y cualquier pérdida por deterioro del valor.

### 2.2.10. Instrumentos financieros

Los activos y pasivos financieros se reconocen en el estado de situación financiera cuando Aquila Global Group S.A.S. se convierte en parte de acuerdo con las condiciones contractuales del instrumento.

Los activos y pasivos financieros se reconocen inicialmente a su valor razonable más (menos) los costos de transacción directamente atribuibles, excepto para aquellos que se miden posteriormente a valor razonable y los derivados financieros. Aquila Global Group S.A.S. mide subsecuentemente los activos y pasivos financieros a costo amortizado o a valor razonable.

## Activos Financieros

Aquila Global Group S.A.S. clasifica al momento de reconocimiento inicial sus activos financieros para la medición posterior a costo amortizado o a valor razonable dependiendo del modelo de negocio de la Compañía, para gestionar los activos financieros y las características de los flujos de efectivo contractuales del instrumento.

Un activo financiero se mide posteriormente a costo amortizado, usando la tasa de interés efectiva si el activo es mantenido dentro de un modelo de negocio cuyo objetivo es mantenerlos para obtener los flujos de efectivo y los términos contractuales del mismo otorgan, en fechas específicas, flujos de efectivo que son únicamente pagos del capital e intereses sobre el valor del capital pendiente. Sin perjuicio de lo anterior, Aquila Global Group S.A.S. puede designar un activo financiero de forma irrevocable como medido al valor razonable con cambios en resultados.

Para los activos a costo amortizado, el deterioro de valor es evaluado a la fecha del periodo que se informa, si hay evidencia de deterioro. Cuando existe evidencia objetiva de que se ha incurrido en una pérdida por deterioro del valor de activos financieros al costo amortizado, el valor de la pérdida se mide como la diferencia entre el valor en libros del activo y el valor presente de los flujos de efectivo futuros estimados, descontados a la tasa de interés efectiva original de la inversión. Las pérdidas de deterioro de valor se reconocen en el resultado del periodo.

La Compañía evalúa primero si existe evidencia objetiva individual de deterioro de valor para activos financieros o colectivamente para los activos financieros que no sean individualmente significativos o cuando no existe evidencia objetiva de deterioro de valor para un activo financiero que haya sido evaluado individualmente. Cuando se realiza la evaluación colectiva de deterioro, las cuentas por cobrar se agrupan por características de riesgo de crédito similares, que permitan identificar la capacidad de pago del deudor, de acuerdo con los términos contractuales de negociación de la cuenta por cobrar.

Si en periodos posteriores, el valor de la pérdida por deterioro disminuye y la disminución puede ser objetivamente relacionada con el evento que originó el reconocimiento del deterioro, la pérdida por

deterioro reconocida previamente será revertida, garantizando que el valor en libros del activo financiero exceda el costo que habría sido determinado si no se hubiese contabilizado la pérdida por deterioro del valor en la fecha de reversión. El monto de la reversión se reconocerá en el resultado del periodo.

Los activos financieros diferentes de aquellos a costo amortizado se miden posteriormente a valor razonable con cambios reconocidos en el resultado del periodo. Sin embargo, para las inversiones en instrumentos de capital que no se mantienen para propósitos de negociación, Aquila Global Group S.A.S. puede elegir en el reconocimiento inicial y de manera irrevocable presentar las ganancias o pérdidas por la medición a valor razonable en otro resultado integral. En la disposición de las inversiones a valor razonable a través del otro resultado integral, el valor acumulado de las ganancias o pérdidas es transferido directamente a las ganancias retenidas, no se reclasifican al resultado del periodo. Los dividendos recibidos de estas inversiones se reconocen en el estado de resultado integral en la sección resultado del periodo.

En la categoría de valor razonable a través de resultados se incluyen las inversiones que se realizan para optimizar los excedentes de liquidez, es decir, todos aquellos recursos que de manera inmediata no se destinan al desarrollo de las actividades que constituyen el objeto social de las Compañías.

Los activos financieros que se miden a valor razonable no se les efectúan pruebas de deterioro de valor.

## Pasivos financieros

Aquila Global Group S.A.S. clasifica al momento de reconocimiento inicial pasivos financieros para la medición posterior a costo amortizado o a valor razonable con cambios en resultados.

Los pasivos financieros al valor razonable con cambios en resultados incluyen a los pasivos mantenidos para negociar, los pasivos financieros designados al momento de su reconocimiento inicial como al valor razonable con cambios en resultados y los derivados. Las ganancias o pérdidas por pasivos mantenidos para negociar se reconocen en el estado de resultado integral en la sección estado de resultados. En el reconocimiento inicial, Aquila Global Group S.A.S. no designó pasivos financieros como al valor razonable con cambios en resultados.

Los pasivos a costo amortizado se miden usando la tasa de interés efectiva. Las ganancias y pérdidas se reconocen en el estado de resultado integral en la sección estado de resultados cuando los pasivos se dan de baja, como también a través del proceso de amortización bajo el método de la tasa de interés efectiva, que se incluye como costo financiero en el estado de resultado integral en la sección estado de resultados.

## Compensación de instrumentos financieros

Los activos y los pasivos financieros no son objeto de compensación de manera que se informe el valor neto en el estado de situación financiera. Esta compensación se realiza solamente si (i) existe, en el momento actual, un derecho legalmente exigible de compensar los valores reconocidos, y (ii) existe la intención de liquidarlos por el valor neto, o de realizar los activos y cancelar los pasivos en forma simultánea.

### 2.2.11. Provisiones

Las provisiones se registran cuando la Compañía tiene una obligación presente, legal o implícita, como resultado de un suceso pasado, del cual es probable que la Compañía tenga que desprenderse de recursos que incorporan beneficios económicos para cancelar la obligación y puede hacerse una estimación fiable del valor de la obligación. En los casos en los que Aquila Global Group S.A.S. espera

que la provisión se reembolse en todo o en parte, el reembolso se reconoce como un activo separado, pero únicamente en los casos en que tal reembolso sea prácticamente cierto.

Las provisiones se miden por la mejor estimación de la Administración de los desembolsos requeridos para liquidar la obligación presente y es descontada utilizando una tasa libre de riesgo ya que no es posible comparar con riesgo de mercado una provisión. El gasto correspondiente a cualquier provisión se presenta en el estado del resultado integral en la sección resultado del periodo neto de todo reembolso.

## Pasivos contingentes

Las obligaciones posibles que surgen de eventos pasados y cuya existencia será confirmada solamente por la ocurrencia o no ocurrencia de uno a más eventos futuros inciertos que no están enteramente bajo el control de la Compañía, o las obligaciones presentes, que surgen de eventos pasados, pero que no es probable, sino posible, que una salida de recursos que incluye beneficios económicos sea requerida para liquidar la obligación o el monto de la obligación no puede ser medido con suficiente confiabilidad, no se reconocen en el estado de situación financiera, en cambio se revelan como pasivos contingentes.

A la fecha de corte de los presentes estados financieros, la Compañía mantiene procesos jurídicos en curso que, de acuerdo con la evaluación realizada por la administración y con base en la asesoría legal recibida, se clasifican no la probabilidad, de que su desenlace resulte desfavorable para la Compañía. En consecuencia, a la fecha no se ha reconocido provisión alguna, sin perjuicio de que la administración continúe monitoreando la evolución de dichos procesos y su eventual impacto financiero.

## Activos contingentes

Los activos de naturaleza posible, surgidos a raíz de sucesos pasados, cuya existencia ha de ser confirmada sólo por la ocurrencia, o en su caso por la no ocurrencia, de uno o más eventos inciertos en el futuro, que no están enteramente bajo el control de la Compañía, no se reconocen en el estado de situación financiera, en cambio se revelan como activos contingentes cuando es probable su ocurrencia. Cuando el hecho contingente sea cierto se reconoce el activo, que normalmente sería un activo financiero, y el ingreso asociado en el resultado del periodo.

### 2.2.12. Pensiones y otros beneficios post - empleo

#### Planes de aportaciones definidas

Las contribuciones a los planes de aportaciones definidas se reconocen como gastos en el estado de resultado integral en la sección resultado del periodo a medida que se devenga la aportación de estos.

### 2.2.13. Valor razonable

El valor razonable de todos los activos y pasivos financieros se determina a la fecha de presentación de los estados financieros, para reconocimiento o revelación en las notas a los estados financieros.

#### El valor razonable se determina:

- Con base en precios cotizados en mercados activos para activos o pasivos idénticos a los que la Empresa puede acceder en la fecha de la medición (nivel 1).
- Con base en técnicas de valuación comúnmente usadas por los participantes del mercado que utilizan variables distintas de los precios cotizados que son observables para los activos o pasivos, directa o indirectamente (nivel 2).

- Con base en técnicas de valuación internas de descuento de flujos de efectivo u otros modelos de valoración, utilizando variables estimadas por Aquila Global Group S.A.S. no observables para el activo o pasivo, en ausencia de variables observadas en el mercado (nivel 3).

### Nota 3. Juicios contables significativos, estimados y causas de incertidumbre en la preparación de los Estados Financieros.

Los siguientes son los juicios y supuestos significativos, incluyendo aquellos que involucran estimados contables, que la administración de Aquila Global Group S.A.S. utilizó en la aplicación de las políticas contables bajo NIIF y que tienen un efecto significativo en los valores reconocidos en los estados financieros separados.

Las estimaciones se basan en experiencia histórica y en proyecciones de acuerdo con datos estadísticos. Estos estimados se usan para determinar el valor de los activos y pasivos en los estados financieros, cuando no es posible obtener dicho valor de otras fuentes. La Compañía evalúa sus estimados regularmente. Los resultados reales pueden diferir de dichos estimados.

Las estimaciones y los juicios significativos realizados por Aquila Global Group S.A.S. se describen a continuación:

#### **La vida útil y valores residuales de las propiedades, planta y equipos.**

Para la determinación de la vida útil de las propiedades, planta y equipo, se estimó el uso esperado de acuerdo con la historia y los datos estadísticos (comportamiento y duración) de cada clase de activos.

#### **Determinación de existencia de arrendamientos financieros u operativos en función de la transferencia de riesgos y beneficios de los activos arrendados.**

La Compañía se basa en consideraciones y supuestos financieros para la determinación de si un arrendamiento es financiero u operativo, revisando factores como: la transferencia de la propiedad del activo al final del contrato; mediante opción de compra o de forma natural, la duración del contrato de arrendamiento, la naturaleza del activo y el monto del contrato respecto del valor razonable del activo arrendado.

#### **La recuperabilidad de los activos financieros.**

El análisis de deterioro de cartera y otros deudores, se realizó de forma individual, teniendo en cuenta los plazos establecidos y los acuerdos a los que se ha llegado con cada tercero. Así mismo, se ha evaluado históricamente el comportamiento de pago en cada período para establecer la recuperabilidad de estos.

### Nota 4. Impuesto sobre la Renta

Al cierre de Diciembre 31 de 2025 la provisión de impuesto de renta se calcula de la siguiente manera, se presenta comparativo a Diciembre 31 de 2024, por regulación Colombia, el periodo fiscal va desde el 1 de enero a 31 de diciembre, el impuesto sobre la renta es por periodo anual.

Las partidas que incrementan la base para el impuesto de renta están compuestas por todos los gastos que no son deducibles en este periodo para este cálculo y otros conceptos, como el 50% del GMF,

intereses por mora, gastos extraordinarios, gastos de periodos anteriores, provisión de costos estimados, contracargos, entre otros.

La partida que disminuye la renta corresponde a la provisión fiscal de las cuentas por cobrar la cual no se tomó como deducible y presenta diferencia con la provisión contable.

1. Corresponde al resultado antes de impuestos, acumulado por el periodo comprendido entre el 1 de Enero y el 31 de Diciembre del 2024 y el 1 de Enero y el 31 de Diciembre del 2025.

Concepto	Diciembre 2025	Diciembre 2024	
Resultado antes de impuestos (1)	14.107.674	49.469.407	
<b>Impuesto teórico</b>	<b>4.937.686</b>	<b>17.314.292</b>	<b>35%</b>
Más partidas que incrementan la renta	5.180.304	9.179.034	
Menos partidas que disminuyen la renta	3.191.230	-	
<b>Perdida o renta líquida del ejercicio</b>	<b>16.096.747</b>	<b>58.648.488</b>	
Menos rentas exentas	.	-	
Menos compensación pérdida 2021	.	-	
<b>Renta líquida gravable</b>	<b>16.096.747</b>	<b>58.648.488</b>	
<b>Tasa de impuesto</b>	-	-	
Impuesto Ganancia Ocasional	-	-	
Ingreso por inmuebles poseídos por más de 2 años	-	-	
Costo de los inmuebles	-	-	
Base Gravable impuesto sobre la Ganancia Ocasional	-	-	
<b>Tasa de impuesto</b>	-	-	
Impuesto sobre la renta Líquida Gravable	5.633.862	20.526.971	
Menos descuentos tributarios	-	-	
Impuesto neto de renta	5.633.862	20.526.971	
<b>Tasa efectiva de impuesto</b>	<b>39,93%</b>	<b>41,49%</b>	
<b>Impuesto a Cargo</b>	<b>5.633.862</b>	<b>20.526.971</b>	
<b>Retenciones en la fuente practicadas</b>	<b>3.007.811</b>	<b>4.258.069</b>	
<b>Autorretenciones practicadas</b>	<b>5.508.997</b>	<b>4.120.794</b>	
<b>Anticipo de renta año anterior</b>	<b>2.679.909</b>	-	
<b>Saldo a favor renta periodo anterior</b>	-	<b>4.275.234</b>	
<b>Saldo provisión renta periodo anterior</b>	-	<b>102.889</b>	
<b>Saldo por pagar impuesto de renta</b>	-	<b>7.769.494</b>	
<b>Saldo a favor impuesto de renta</b>	<b>5.562.855</b>	-	

#### Nota 4.1. Impuesto diferido

El impuesto diferido se calcula según las tasas impositivas que se espera aplicar a la ganancia (pérdida) fiscal de los periodos en los que se espera realizar el activo por impuestos diferidos o cancelar el pasivo por impuestos diferidos.

De acuerdo con la Ley 2100 de 2019 y la ley 2155 de 2021, a continuación, las tasas de impuesto sobre la renta aplicable a la Entidad a partir del 1 de enero de 2020, utilizadas para el cálculo del impuesto diferido activo y pasivo:

<b>Concepto</b>	<b>Año 2025</b>	<b>Año 2024</b>	<b>Año 2023</b>	<b>Año 2022</b>	<b>Año 2021</b>
Impuesto de Renta general	35%	35%	35%	35%	31%
Sobretasa para renta fiscal mayor a 800 millones	0%	0%	0%	0%	0%
Impuesto de Renta ganancias ocasionales	10%	10%	10%	10%	10%

## Cambios en las tasas impositivas

La determinación del impuesto sobre la renta en Colombia se realiza mediante la aplicación de la tarifa de impuesto, la cual se grava para 2025 con el 35%. Las ganancias ocasionales se gravan al 10%, previa recuperación de deducciones que se gravan a la tarifa general.

La renta líquida se determina deduciendo de los ingresos fiscales, los costos y deducciones permitidos. La renta presuntiva es el resultado de aplicar para el año 2025 el 0% al patrimonio líquido fiscal del año anterior (restando algunos valores como inversiones en acciones y otros).

Como se mencionó previamente, el 13 de diciembre de 2022 se firmó la Ley 2277 “Reforma Tributaria para la Igualdad y Justicia Social” mediante la cual se estableció una tarifa del 35% para el Impuesto a la Renta para personas Jurídicas. Las ganancias ocasionales pasaron del 10% al 15%.

Otro cambio significativo establece una tasa mínima de tributación para los contribuyentes del impuesto sobre la renta, salvo las personas jurídicas extranjeras sin residencia en el país, que se calculará a partir de la utilidad financiera depurada. Esta tasa mínima se denominará Tasa de Tributación Depurada (TTD) la cual no podrá ser inferior al quince por ciento (15%) de la utilidad contable y será el resultado de dividir el Impuesto Depurado sobre la Utilidad Depurada.

## Incertidumbres en posiciones tributarias abiertas

Las declaraciones del Impuesto sobre la Renta de los años gravables 2018 y 2017 se encuentran en firme pues ya corrieron 3 años a partir que se presentaron, la del año 2019 se encuentra en firme desde el 6 de diciembre de 2020, ya que tiene el beneficio de auditoría. La declaración de renta del año 2020 se encuentra en firme desde el 29 de octubre de 2021 ya que fue presentada el 29 de abril de 2021 con beneficio de auditoría. La declaración de renta del año gravable 2022 se encuentra en firme desde el 13 de Octubre del 2023 por beneficio de auditoría, ya que fue presentada el 13 de abril del 2023. La declaración de renta del año gravable 2023, fue presentada el 12 de abril del 2024, y quedó en firme a los 6 meses por beneficio de auditoría.

Las declaraciones de renta del año gravable 2021 y 2024 se encuentran abiertas y susceptibles de revisión por la entidad fiscalizadora DIAN. El año gravable 2021, dado el resultado de la pérdida fiscal estará abierta hasta el año 2027. La declaración de renta del año gravable 2024 fue presentada el 29 de mayo del 2025, y aplicó el mecanismo de pago de obras por impuestos bajo la modalidad 1, por lo que, a pesar de cumplir la variación del impuesto de renta neto para aplicar al beneficio de auditoría, al haber optado por el mecanismo de obras por impuestos modalidad 1, no se podrá obtener el beneficio de auditoría.

La Entidad y sus asesores legales aplican su criterio profesional para determinar la provisión para el Impuesto de Renta. Existen muchas transacciones y cálculos para los que la determinación tributaria final es incierta durante el curso normal de los negocios.

La empresa reconoce pasivos para situaciones observadas en auditorías tributarias preliminares sobre la base de estimados, si correspondiera el pago de impuestos adicionales. Cuando el resultado tributario final de estas situaciones es diferente de los montos que fueron inicialmente registrados, las diferencias se imputan al Impuesto a la Renta corriente y diferido activo y pasivo, en el período en el que se determina este hecho.

## Consecuencias potenciales en el impuesto a las ganancias por el pago de dividendos

No hay consecuencias potenciales en el impuesto a las ganancias para la Entidad, relacionadas con los pagos de dividendos realizados a sus accionistas durante 2020, 2021, 2022, 2023, 2024 y 2025. El pago a los dividendos se encuentra gravado con impuesto para quienes los reciben.

En Colombia, la reforma tributaria de 2022 no modificó el régimen de transición de las utilidades del año 2016 hacia atrás. Esto quiere decir que si se tienen dividendos para decretar y vienen de utilidades de 2016 o años anteriores, su régimen tributario sigue siendo el que se tenía en esa época; En cambio, las utilidades de 2017 en adelante cuentan con nuevas tarifas de impuesto y retención en la fuente.

Anteriormente, la retención en la fuente por dividendos tenía una tarifa del 10 % pero si el beneficiario del dividendo era una persona natural residente colombiano, se le aplicaba la retención al monto que excediera 300 UVT. Ahora, con la Ley 2277 de 2022, los dividendos tienen un tratamiento diferenciado dependiendo de la categoría en la que se encuentre el sujeto: persona natural o jurídica residente en el país o persona natural o jurídica extranjera no residente.

Bajo el nuevo esquema de dividendos, los dividendos recibidos por personas naturales tributarán a las tarifas progresivas (entre el 0 y el 39 %) del artículo 241 del E.T. Mientras que los dividendos que se paguen a no residentes, sobre utilidades gravadas a nivel corporativo, se gravarán a una tarifa del 20 % (anteriormente 10 %).

Por su parte, la tarifa de retención en la fuente para los dividendos provenientes de utilidades que hubieran sido consideradas como ingreso no constitutivo de renta ni ganancia ocasional para sociedades extranjeras y personas naturales no residentes pasó del 10 % al 20 %. En el caso de los dividendos que se repartan entre sociedades nacionales, la tarifa de retención pasó del 7,5 % al 10%.

## Información de carácter específico a los estados financieros

### Nota 5. Efectivo y equivalentes al efectivo

El efectivo y sus equivalentes está compuesto por las siguientes partidas:

Nota 5

	Diciembre 2025	Diciembre 2024
Efectivo y caja (1)	202.083	176.353
Bancos cuentas corrientes (2)	20.594.650	22.151.222
Bancos cuentas de ahorro (2)	52.172.486	24.198.084
Efectivo en Tránsito (3)	2.085.622	2.163.325
Efectivo restringido en sociedades fiduciarias (4)	-	23.306.723

Efectivo restringido en sociedades de inversión (5)	3.172.067	-
<b>Efectivo y equivalentes al efectivo a corto plazo</b>	<b>78.226.908</b>	<b>71.995.707</b>

- (1) La Compañía cuenta con una caja general, una caja en moneda extranjera y una caja menor; estas tres controladas desde la tesorería central; también cuenta con 6 cajas localizadas en los puntos de venta de Bogotá (2), Cali (1), Barranquilla (1), Medellín (1) y Bello (1).
- (2) Aquila Global Group S.A.S. posee cinco cuentas corrientes: (1) banco BBVA, (3) con AV Villas y (1) en Bancolombia. Nueve cuentas de ahorro de las cuales (5) están con el banco BBVA, (1) con el banco Serfinanza y (1) con Bancolombia.
- (3) La Compañía cuenta con recargas por intermedio de PSE, para lo cual se utiliza el método de pasarela de pago; este recurso queda por ingresar a nuestro banco según los cortes de pago de la plataforma ACH.
- (4) Los encargos fiduciarios son equivalentes de efectivo, pero de uso restringido, toda vez que son garantes del cumplimiento del contrato de la operación del negocio.  
En el corto plazo, se refleja el monto del encargo fiduciario garante del contrato C1741, que finalizó el 7 de Julio del 2025, y que para septiembre, ya se retiró y cerró acorde a la autorización de Coljuegos.  
En el largo plazo, se refleja el monto de la constitución del encargo fiduciario garante del contrato C2182, que inició el 7 de Julio del 2025, y que tiene una duración de 5 años.
- (5) Cuenta de inversión con BBVA con objetivo de rendimientos a corto plazo y estrategia financiera, la dinámica de esta fluctúa acorde a las necesidades de flujo de caja para la compañía.

#### Nota 5

	Diciembre 2025	Diciembre 2024
Efectivo restringido en sociedades fiduciarias (4)	664.456	-
<b>Efectivo y equivalentes al efectivo a largo plazo</b>	<b>664.456</b>	<b>-</b>

#### Nota 6. Cuentas por cobrar de la operación

Las cuentas por cobrar relacionadas directamente con la operación del negocio se detallan a continuación:

#### Nota 6

	Diciembre 2025	Diciembre 2024
Anticipo a colaboradores (1)	650.000	318.509
Cuentas por cobrar aliados (2)	2.377.471	1.910.720
Deudas de difícil cobro (3)	-	117.486
<b>Cuentas por cobrar de la operación</b>	<b>3.027.471</b>	<b>2.346.715</b>

- (1) Los anticipos a colaboradores corresponden a recargas anticipadas realizadas. Estos anticipos se hicieron al inicio del negocio y en la actualidad se está recaudando por medio de abono a las liquidaciones de participaciones.
- (2) La compañía también cuenta con el mecanismo de recargas con aliados, como Efecty, con quien se tiene dos proyectos: uno para pago de notas de retiro y otro para recargas; la dinámica con estos dos proyectos es que se traslade periódicamente el saldo que se tiene en el proyecto de recargas al proyecto de notas de retiro, con el fin de tener siempre disponibilidad para pagar los premios a los usuarios que lo requieran. Cuando los recursos con que cuenta el primer proyecto (Efecty) no son suficientes, se efectúan desembolsos (recargas) directamente desde

- las cuentas bancarias de la Compañía para habilitar saldo en el proyecto de pago notas de retiro. Se cuenta también con otros aliados como Almacenes Éxito y Coopservir (La Rebaja)
- (3) El saldo de las deudas de difícil cobro corresponde al valor de la cuenta por cobrar con el Club Deportivo Pereira, se terminó de castigar la cartera este año dado que el club fue liquidado.

Deudas de difícil cobro (3)	Total
<b>Saldo al 31/12/2024</b>	<b>117.486</b>
Deterioro	-
Recuperaciones	-
Castigos	(117.486)
<b>Saldo al 31/12/2025</b>	<b>-</b>

## Nota 7. Otras cuentas por cobrar

Se relacionan a continuación las otras cuentas por cobrar

### Nota 7

	Diciembre 2025	Diciembre 2024
Préstamos a empleados (1)	204.425	381.342
Cuentas por cobrar a los accionistas (2)	5.999.700	19.042.107
Otras cuentas por cobrar (3)	1.758.554	1.937.337
<b>Otras cuentas por cobrar</b>	<b>7.962.679</b>	<b>21.360.786</b>

- (1) La Compañía, dentro del plan de incentivos por beneficio a los empleados, les realiza préstamos siempre y cuando el empleado cumpla los requisitos que están estipulados dentro de la política de préstamos a empleados, o se presente un escenario fuera de la política que sea aprobado por las personas competentes.
- (2) La cuenta por cobrar a los accionistas corresponde al valor rembolsado por devolución de prima en colocación de acciones y está catalogado como activo de corto plazo pues por documento privado la obligación se encuentra a menos de un año. Está pendiente el trámite ante la Superintendencia de Sociedades que autoricen la devolución de la prima en colocación de acciones y poder saldar esta deuda, de igual forma por esta obligación no se tienen tasados intereses a los socios, solo se tiene en cuenta el cálculo de los intereses presuntos para efectos fiscales.
- (3) Las otras cuentas por cobrar están representadas principalmente por:  
(Valores en miles de pesos Colombianos)

	Diciembre 2025	Diciembre 2024
Intechenter	1.276.599	1.405.733
Genius sport	-	101.410
Claudio Bendaud	246.418	328.558
Almacenes Flamingo	-	35.139
BBVA	185.589	-
Martín Wainer	894	-
Piedad Cristina López	-	5.052
Yersson Javier Chilito	-	34.723

Inmobiliaria la Cumbre	5.000	5.000
Otros	44.054	21.722
<b>Otras cuentas por cobrar</b>	<b>1.758.554</b>	<b>1.937.337</b>

El monto de Intechenter se cruza mensualmente con una factura complementaria al arrendamiento, generando así, disminuciones a la cuenta por cobrar de forma mensual, para el mes de diciembre solicitaron un anticipo que cruzará con el canon de arrendamiento total de enero del 2026.

## Nota 7.1. Otros activos no financieros

Nota 7.1

	Diciembre 2025	Diciembre 2024
Pagos realizados por anticipado	5.403.343	7.346.741
<b>Otros activos no financieros</b>	<b>5.403.343</b>	<b>7.346.741</b>

Corresponde a valores pagados por anticipado principalmente a equipos de fútbol y otros, en cumplimiento de contratos de patrocinio establecidos con cada uno de ellos, dentro los cuales se destacan:

(Valores en miles de pesos colombianos)

	Diciembre 2025	Diciembre 2024
Asociación Deportivo Cali	-	2.385.360
Vs Technology	5.000.000	-
El Equipo del Pueblo SA	-	1.769.997
Azul & Blanco Millonarios FC SA	-	939.001
Smartgame SG SAS	205.248	-
Squadra Colombia SAS	134.580	672.900
Surfers Interactive	-	265.044
Win Sports	-	1.309.000
Datafactory Mx S de RL de CV	59.749	-
Otros	3.766	5.439
<b>Otros activos no financieros</b>	<b>5.403.343</b>	<b>7.346.741</b>

## Nota 8. Activos por impuestos

Los activos por impuestos están compuestos por los siguientes conceptos:

Para diciembre, se cruza el saldo y se revela su cruce en la nota de impuesto de renta.

Nota 8

	Diciembre 2025	Diciembre 2024
Retención en iva practicada	882.685	-
Saldo a favor de renta	5.562.855	-
<b>Activo por impuestos</b>	<b>6.445.540</b>	<b>-</b>

## Nota 9. Instrumentos financieros

La Compañía ha constituido certificados de depósito a término con vencimiento a un año, los cuales son adquiridos para entregar en garantía por el arrendamiento de locales comerciales y casas de habitación de algunos empleados. Dado que se entregaron la mayoría de propiedades que respaldaban estos, se decidió solicitar el reintegro de estos CDT, dejando solamente uno como garantía de arrendamiento.

### Nota 9

	Diciembre 2025	Diciembre 2024
Certificados a término fijo (CDT) en garantía	3.000	3.000
<b>Instrumentos financieros</b>	<b>3.000</b>	<b>3.000</b>

## Nota 10. Propiedad planta y equipo

### Nota 10

	Diciembre 2025	Diciembre 2024
Mejoras propiedades ajenas	2.158.856	2.147.991
Equipo de oficina	187.752	159.097
Equipo de cómputo y comunicaciones	1.456.861	980.249
Flota y equipo de transporte	90.050	-
Depreciación mejoras propiedades ajenas	(2.033.625)	(1.999.657)
Depreciación equipo de oficina	(99.373)	(81.156)
Depreciación equipo de computo	(878.635)	(733.423)
Depreciación equipo de transporte	(25.014)	-
<b>Propiedad, planta y equipo, neto</b>	<b>856.872</b>	<b>473.102</b>

La Compañía presenta la adquisición de vehículo por medio del contrato de Leasing, además de la compra de computadores portátiles que anteriormente estaban bajo el modelo de renting. La depreciación está dada en un valor del 20% anual para la mejora en propiedades ajenas, un 10% anual para los equipos de oficina, 20% anual para los equipos de cómputo y comunicaciones y 33,33% anual para el caso específico de este vehículo de leasing perteneciente a la flota y equipo de transporte.

Concepto	Mejoras en propiedades ajenas	Equipo de oficina	Equipo de cómputo y comunicaciones	Flota y equipo de transporte	Total
<b>Saldo al 31/12/2023</b>	<b>277.589</b>	<b>68.612</b>	<b>287.473</b>	<b>39.200</b>	<b>672.875</b>
Adquisiciones	149.251	-	61.688	-	210.939
Ventas/Retiros	-	-	(4.212)	(98.000)	(102.212)
Depreciación	(278.506)	9.329	(98.123)	58.800	(308.500)
<b>Saldo al 31/12/2024</b>	<b>148.334</b>	<b>77.941</b>	<b>246.827</b>	<b>-</b>	<b>473.102</b>
Adquisiciones	10.865	33.501	487.528	90.050	621.944
Ventas/Retiros	-	(4.846)	(10.918)	-	(15.764)
Ajuste en depreciación por Venta de Activo Fijo	-	-	2.800	-	2.800
Depreciación	(33.968)	(18.217)	(148.011)	(25.014)	(225.210)
<b>Saldo al 31/12/2025</b>	<b>125.231</b>	<b>88.379</b>	<b>578.226</b>	<b>65.036</b>	<b>856.872</b>

## Nota 11. Activos Intangibles

Los activos intangibles de la Compañía se detallan a continuación:

Nota 11

	Diciembre 2025	Diciembre 2024
Licencias de software	24.234.820	25.034.932
Amortización licencias	(1.646.886)	(611.525)
<b>Activos intangibles</b>	<b>22.587.934</b>	<b>24.423.407</b>

Estos activos intangibles son amortizados según la vigencia de las licencias, cuando son compradas y no tienen una vigencia definida. Se amortizan a una tasa del 10% anual, como es el caso de las licencias del programa contable SAP. y la licencia del programa Aliados. Éste último, tiene un término de 15 años, y representa el aporte de la prima en colocación de acciones de Intechenter SAS.

	Total
<b>Saldo al 31/12/2023</b>	<b>189.093</b>
Adiciones	24.627.800
Disminuciones	-
Amortizaciones	(393.486)
<b>Saldo al 31/12/2024</b>	<b>24.423.407</b>
Adiciones	-
Disminuciones	-
Amortizaciones	(1.835.473)
<b>Saldo al 31/12/2025</b>	<b>22.587.934</b>

## Nota 12. Gastos pagados por anticipado

Nota 12

	Diciembre 2025	Diciembre 2024
Pólizas de garantía	7.160.909	522.775
Licencias de software de uso	293.395	-
<b>Gastos pagados por anticipado</b>	<b>7.454.304</b>	<b>522.775</b>

Los gastos pagados por anticipado se componen por tres pólizas de cumplimiento en la ejecución del contrato C2182; éstas se amortizan según el tiempo de cobertura del Contrato. Las tres pólizas son adquiridas con la Compañía Seguros del Estado S.A. También se tiene una póliza con SBS Seguros de Colombia a un año, la cual ampara responsabilidad de la Empresa y los actos de los administradores.

En este rubro también están incluidas las siguientes licencias: Zendesk, antivirus Karsperky, licencias de Adobe, que son licencias de uso.

A continuación, se muestra el comportamiento de los gastos pagados por anticipado referente a las pólizas, que tienen una durabilidad directamente proporcional al contrato de concesión con Coljuegos.

	<b>Total</b>
<b>Saldo al 31/12/2023</b>	<b>928.445</b>
Adiciones	81.745
Disminuciones	(374)
Amortizaciones	(478.041)
<b>Saldo al 31/12/2024</b>	<b>522.775</b>
Adiciones	8.380.223
Disminuciones	(1.893)
Amortizaciones	(1.446.801)
<b>Saldo al 31/12/2025</b>	<b>7.454.304</b>

## Nota 13. Impuesto diferido

El valor de la cuenta de impuesto diferido activo se detalla a continuación

### Nota 13

	<b>Diciembre 2025</b>	<b>Diciembre 2024</b>
Impuesto de renta diferido activo	5.941.774	6.046.953
Impuesto de renta diferido pasivo	(1.020.638)	2.102
<b>Impuesto diferido</b>	<b>4.921.136</b>	<b>6.044.851</b>

La compañía realiza la actualización del impuesto diferido conforme la vigencia fiscal, que para este caso es del año fiscal comprendido entre el 1 de Enero al 31 de Diciembre del 2025.

	<b>Diciembre 2025</b>		<b>Diciembre 2024</b>	
<b>Activos y Pasivos por impuesto diferido</b>	<b>Diferencia temporal</b>	<b>Impuesto diferido Neto</b>	<b>Diferencia Temporal</b>	<b>Impuesto diferido Neto</b>
<b>Activo</b>				
Pasivos por costos estimados	2.094.352	733.023		
Pérdidas fiscales	14.882.146	5.208.751	14.882.146	5.208.751
Cuentas por pagar en moneda extranjera	-	-	2.394.862	838.201
<b>Total impuesto Diferido Activo</b>	<b>16.976.498</b>	<b>5.941.774</b>	<b>17.277.008</b>	<b>6.046.953</b>
<b>Pasivo</b>				
Cuentas por pagar en moneda extranjera	2.898.599	1.014.510		
Cuentas por cobrar en moneda extranjera	-		6.006	2.102
Depreciación acumulada	17.510	6.128		
<b>Total impuesto diferido pasivo</b>	<b>2.916.109</b>	<b>1.020.638</b>	<b>6.006</b>	<b>2.102</b>
<b>Total impuesto Diferido</b>	<b>14.060.389</b>	<b>4.921.136</b>	<b>17.271.002</b>	<b>6.044.851</b>
<b>Saldo impuesto diferido neto periodo Anterior</b>		<b>6.044.851</b>		<b>5.117.429</b>
<b>Gasto (ingreso) reconocido en el resultado</b>		<b>(1.123.715)</b>		<b>927.422</b>

## Nota 14. Pasivo a Costo Amortizado

El detalle del pasivo a costo amortizado incluye las obligaciones financieras adquiridas tanto con el sector financiero, como también con accionistas y terceros y es el siguiente:

Nota 14

	Diciembre 2025	Diciembre 2024
Tarjetas de crédito (1)	7.072	2.084
Pagarés con entidades financieras (2)	46.279	116.333
Contratos de arrendamiento financiero (3)	68.287	-
<b>Pasivo a costo amortizado</b>	<b>121.638</b>	<b>118.417</b>

1. Este valor de las obligaciones financieras está dado por consumos de las 6 tarjetas de crédito corporativas asignadas a personal directivo.
2. Se adquirió un préstamo bajo la modalidad de pagaré con el banco Bancolombia, para pagar las cesantías del año fiscal 2024, pagadas en febrero del 2025. Con el fin de continuar con un portafolio crediticio con el banco para futuras ocasiones y negociaciones. Finaliza el 30 de Enero del 2026.
3. Corresponde a la adquisición del vehículo de personal directivo de la compañía (Controller).

## Nota 15. Proveedores del exterior

Los saldos de los proveedores se detallan a continuación:

Nota 15

	Diciembre 2025	Diciembre 2024
Proveedores del exterior	34.193.445	37.703.769
<b>Proveedores del exterior</b>	<b>34.193.445</b>	<b>37.703.769</b>

El saldo corresponde a facturas recibidas por parte de proveedores del exterior hasta el 31 de diciembre del 2025. A continuación, se muestra la deuda en su moneda y el saldo a diciembre 31 del 2025 con la tasa representativa de cierre que, para dicho mes, fue de \$3.757,08 por USD, \$4.412,50 por EUR y \$5.053,46 por GBP.

**TRM al 31 de diciembre de 2025 y 2024 para cada una de las monedas:**

	Diciembre 2025	Diciembre 2024
TRM USD	3.757,08	4.409,15
TRM EUR	4.412,50	4.565,67
TRM GBP	5.053,46	5.522,02

**Saldos proveedores del exterior representados en cada una de las monedas:**

	Diciembre 2025	Diciembre 2024
Proveedores del exterior USD	9.057.765	8.371.871
Proveedores del exterior EUR	10.124	11.585
Proveedores del exterior GBP	23.355	133.655

**Saldos proveedores del exterior en miles de pesos colombianos:**

	Diciembre 2025	Diciembre 2024
Saldo Miles COP-USD	34.030.748	36.912.837
Saldo Miles COP-EUR	44.672	52.892
Saldo Miles COP-GBP	118.025	738.040
<b>Total Miles de COP</b>	<b>34.193.445</b>	<b>37.703.769</b>

**Nota 16. Costos y gastos por pagar**

Los costos y gastos por pagar se relacionan a continuación según la cuenta contable por pagar asignada a ellos:

## Nota 16

	Diciembre 2025	Diciembre 2024
Cuentas por pagar pasarelas de pago	14.138	22.264
Acreedores varios (descuentos de nómina)	1.722	1.233
Cuentas por pagar honorarios	20.543	59.426
Cuentas por pagar arrendamientos	362	-
Cuentas por pagar servicios públicos	12.040	1.339
Cuentas por pagar publicidad (1)	1.883.644	1.639.238
Otras cuentas por pagar (2)	1.116.466	171.035
<b>Costos y gastos por pagar</b>	<b>3.048.915</b>	<b>1.894.524</b>

1. La cuenta por pagar por publicidad se detalla a continuación por concepto.

	Diciembre 2025	Diciembre 2024
Digital	96.929	-
Publicidad	1.305.816	1.639.238
Patrocinios	480.899	-
<b>Cuentas por pagar Publicidad</b>	<b>1.883.644</b>	<b>1.639.238</b>

2. Corresponde principalmente a otras cuentas por pagar a:
  - Corredor de seguros Liberty Seguros por \$929.720
  - BPO Consultores \$59.520
  - Bancolombia SA \$32.820.
  - Cuantías menores por \$94.405

## Nota 17. Pasivos por impuestos

El saldo del pasivo por impuestos es el siguiente:

### Nota 17

	Diciembre 2025	Diciembre 2024
Retención en la fuente por pagar (1)	2.729.249	2.022.232
Iva por pagar (2)	29.970.651	238
Provisión Impuesto sobre la Renta	-	7.769.494
Derechos de explotación (3)	2.407.165	4.608.401
<b>Total pasivo por impuestos</b>	<b>35.107.065</b>	<b>14.400.365</b>

1. La Compañía cumple oportunamente con el pago de la retención en la fuente y reteiva practicada por los diferentes conceptos, el valor reflejado en diciembre 31 de 2025 fue cancelado en el mes de enero de 2026.
2. El IVA se generó dado el comienzo de la vigencia del decreto 0175 de febrero del 2025. Se ve reflejado el monto a pagar correspondiente al bimestre 5 del año en curso, el cual fue pagado en enero del 2026.
3. Corresponde a los derechos de explotación del mes de diciembre de 2025, pagados en enero de 2026.

## Nota 18. Retenciones y aportes de nómina por pagar

La Compañía paga oportunamente los aportes a la seguridad social. Los valores por pagar al 31 de diciembre de 2025 fueron cancelados en el mes de enero de 2026; a continuación, se detalla el pasivo por concepto:

### Nota 18

	Diciembre 2025	Diciembre 2024
Aportes a fondos de pensión	161.858	175.108
Aportes a entidades prestadoras de salud EPS	59.572	70.253
Aportes aseguradores de riesgos laborales ARL	5.462	6.150
Aportes a cajas de compensación	40.032	37.928
Aportes al ICBF	7.488	8.757
Aportes al SENA	4.992	5.838
Libranzas	60.244	47.809
Otros descuentos	76	1.899
<b>Retenciones y aportes de nómina por pagar</b>	<b>339.724</b>	<b>353.742</b>

## Nota 19. Pasivos por cuentas de operación

Los saldos de los pasivos por cuentas de la operación son los siguientes:

Nota 19

	Diciembre 2025	Diciembre 2024
Cuenta por pagar notas de retiro (1)	1.217.483	718.041
Cuenta por pagar bolsa colaborador (2)	2.922.739	3.699.556
Cuenta por pagar Participaciones (3)	2.145.936	3.690.844
Cuenta por pagar Billetera Usuarios (4)	5.344.439	8.802.154
<b>Pasivos por cuenta de la operación</b>	<b>11.630.597</b>	<b>16.910.595</b>

1. Las notas de retiro corresponden al valor por pagar por premios que los usuarios hacen efectivo, pero también que los diferentes aliados comerciales pagan y la compañía las tiene por pagar para el mes siguiente.
2. Las cuentas por pagar bolsa de colaborador son los saldos disponibles con que cuenta la red de colaboradores para vender al usuario final.
3. Las cuentas por pagar por participaciones son las liquidaciones que facturan al final de cada mes la red de colaboradores por concepto de recargas, pago de notas de retiro, afiliación y juego.
4. Por último, se cuenta con el pasivo corriente de las billeteras de los usuarios lo que comprende el pasivo que tiene la Compañía con los usuarios activos en la plataforma [www.wplay.co](http://www.wplay.co). Dichos saldos que tienen los usuarios registrados en la plataforma de la compañía se encuentran disponibles para realizar los diferentes tipos de juego; este saldo también puede ser revertido por medio de nota de retiro, el cual puede ser pagado por uno de nuestros aliados, puntos propios, redes o directamente a la cuenta bancaria registrada de cada usuario.

## Nota 20. Pasivos por beneficio a los empleados

Los beneficios a empleados son las obligaciones laborales que deberán ser cubiertas en el corto plazo.

Nota 20

	Diciembre 2025	Diciembre 2024
Salarios y liquidaciones por pagar	35.332	-
Vacaciones Consolidadas	548.495	526.267
Prima, Cesantías e interés a las cesantías	972.252	953.607
<b>Pasivos por beneficio a los empleados</b>	<b>1.556.079</b>	<b>1.479.874</b>

## Nota 21. Pasivos Estimados

Los pasivos estimados se detallan a continuación:

Nota 21

	Diciembre 2025	Diciembre 2024
Pasivos estimados Proveedores Exterior (1)	610.136	888.717
Publicidad (2)	497.897	-
Participaciones (3)	6.639	7.681
Bonificaciones a empleados (4)	192.693	260.000
Otros pasivos estimados (5)	786.987	1.195.340
<b>Pasivos estimados</b>	<b>2.094.352</b>	<b>2.351.738</b>

1. Costos incurridos por la Compañía y de los que a la fecha de corte no se ha recibido la factura. Los conceptos de estos pasivos son hosting, pasarelas de pago, entre otros: VS Technology \$412.409, Spribe \$91.680, otros \$106.046.
2. Se provisionan los consumos del rubro que serán facturados en Enero del 2026, pero cuya naturaleza de gasto corresponde al periodo comprendido entre noviembre y diciembre, principalmente representados por: Win Sports \$489.803, Quota Media \$8.094
3. El costo estimado de las participaciones corresponde a los valores de liquidación de aquellos colaboradores que a la fecha de corte no habían enviado su respectiva factura o aceptado la liquidación en el portal; el valor de la estimación está dada por la liquidación entregada por el área de Tecnología.
4. Esta provisión está conformada por el monto de la bonificación trimestral aprobada por el BP.
5. Este rubro está conformado por la provisión de: Superintendencia nacional de salud para la contribución anual \$300.000, PayU \$280.709, Bancolombia \$55.576, otros \$150.702.

## Nota 22. Pasivos por cuentas de operación

Se relaciona el pasivo por cuentas de operación no corrientes. Estos valores corresponden a saldos de las billeteras de los usuarios que se encuentran en procesos de suspensión ya sea por inactividad o por movimientos sospechosos en la plataforma wplay.co.

### Nota 22

	Diciembre 2025	Diciembre 2024
Cuenta por pagar Billetera Usuarios (inactivos)	9.697.509	8.778.345
<b>Pasivos por cuenta de la operación</b>	<b>9.697.509</b>	<b>8.778.345</b>

## Nota 23. Capital emitido

Aquila Global Group S.A.S. tiene su capital dividido en acciones y ha presentado el siguiente movimiento:

	Saldo en libros
<b>A 31 de Diciembre del 2023</b>	<b>1.209.123</b>
Aumento (Disminución del capital)	30.977
<b>A 31 de Diciembre del 2024</b>	<b>1.240.100</b>
Aumento (Disminución) del capital	-
<b>A 31 de Diciembre del 2025</b>	<b>1.240.100</b>

Durante el periodo Enero 1 al 31 de Diciembre de 2025 no hubo aumentos o disminuciones de capital.

## Nota 24. Prima en colocación de acciones

El valor de la prima en colocación de acciones a 31 de Diciembre de 2025 es de \$33.235.524, estos valores se presentan según la siguiente información:

- Emisión de 82.796 acciones por medio de acta 4 de 2017, valor prima en colocación de acciones \$617.244.

- Emisión de 25.996 acciones por medio de acta 7 de 2017, valor prima en colocación de acciones \$201.618.
- Emisión de 30 acciones por medio de acta 24 de 2019, valor total prima en colocación de acciones \$2.240.846.
- Emisión de 300 acciones por medio de acta 28 de 2019, valor total prima en colocación de acciones \$5.999.700.
- Emisión de 30.977 acciones por medio del acta 54 del 2024, valor prima en colocaciones de acciones \$24.176.115.

## Nota 25. Resultados de Ejercicios Anteriores

Para el resultado del periodo comprendido entre el 1 de Enero al 31 de Diciembre del 2024, el resultado de ejercicios anteriores era de (\$6.755.837), y el resultado del ejercicio fue de \$29.869.858. Se distribuyeron utilidades por \$7.063.932.

Para el resultado del periodo comprendido en el 1 de Enero y el 31 de diciembre del 2025, el saldo de resultados de ejercicios anteriores es de \$16.050.089, el resultado del ejercicio fue de \$7.249.124, y se distribuyeron utilidades por \$18.010.517.

## Nota 26. Utilidades del ejercicio

La utilidad neta después de impuestos por el periodo comprendido entre el 1 de Enero y 31 de Diciembre de 2025 ascendió a \$7.249.124, para el periodo comprendido entre el 1 de Enero y el 31 de Diciembre del 2024 la utilidad del ejercicio fue de \$29.869.858

### Nota 26.1 Distribución de utilidades

Mediante el acta #59 del 26 de junio del 2025, se decretaron utilidades por \$14.817.491.  
Mediante el acta #60 del 11 de diciembre del 2025, se decretaron utilidades por \$3.193.026.

## Notas relacionadas con el estado de resultado integral

En adelante las notas son comparadas tanto en las cuentas del ingreso como en las cuentas de costos y gastos de los periodos comprendidos entre Enero 1 a Diciembre 31 de 2025 y Enero 1 a Diciembre 31 de 2024.

## Nota 27. Ingresos Operacionales

La Compañía cuenta con dos verticales en el cálculo del ingreso; una es las apuestas deportivas y la otra es apuestas casino.

Nota 27

	Diciembre 2025	Diciembre 2024
Apuestas deportivas	2.313.870.427	2.634.956.032
Apuestas casino	4.891.465.479	4.427.185.557
<b>Ingresos operacionales</b>	<b>7.205.335.906</b>	<b>7.062.141.589</b>

## Nota 28. Premios Bonos y ajustes

A los ingresos brutos de operación se restan los premios a las apuestas, los bonos y ajustes, dando como resultado el *Gross Gaming Revenue* (GGR ó Ganancia Bruta de Juego). A continuación se detallan por concepto

Nota 28	Diciembre 2025	Diciembre 2024
Premios apuestas deportivas	2.054.868.274	2.365.695.816
Premios apuestas casino	4.696.063.201	4.253.304.564
Premios jackpot	5.361.312	4.640.749
Bonos	190.905.117	32.371.455
Ajustes	(292.782)	1.318.827
Contratos de Colaboración Empresarial	29.822.138	35.624.871
<b>Premios bonos y ajustes y contratos de colaboración empresarial</b>	<b>6.976.727.260</b>	<b>6.692.956.282</b>

## Nota 29. Otros Ingresos

Los otros ingresos se describen a continuación por cada uno de los conceptos

Nota 29	Diciembre 2025	Diciembre 2024
Intereses (1)	5.186.336	2.841.159
Reintegro de costos y gastos	108	37.113
Incapacidades (2)	67.626	115.055
Aprovechamientos (3)	3.444.883	330.139
Otros Ingresos	17	25
Dormancy fee deduction (3)	644.068	570.729
Utilidad en venta de propiedad, planta y equipo	-	46.253
Otros ingresos por asesorías	-	1.254
<b>Total otros ingresos</b>	<b>9.343.038</b>	<b>3.941.727</b>

1. En los ingresos no operacionales, se cuenta con los intereses producto de los rendimientos financieros percibidos por los encargos fiduciarios, los CDT y las cuentas de ahorro.
2. Este monto refleja el valor del reintegro de las incapacidades por parte de las EPS por enfermedades o licencias de los empleados.
3. Este monto está reflejado en su mayoría (\$3.000.000) por el acuerdo económico ejecutado con el competidor.
4. Dormancy deduction, deducción que se le hace a los usuarios que tienen la billetera inactiva.

## Nota 30. Costos asociados a la operación

Los costos directamente asociados a la operación son los siguientes:

Nota 30	Diciembre 2025	Diciembre 2024
Costos operativos	148.656.490	206.665.883

Costos de personal	5.963.703	6.114.446
<b>Costos asociados a la operación</b>	<b>154.620.193</b>	<b>212.780.329</b>

El desglose de los costos operativos para el año y el porcentaje que representa del GGR es el siguiente:

Concepto	Diciembre 2025		Diciembre 2024	
	Monto	%GGR	Monto	%GGR
PARTICIPACION POR RECARGAS	93.782	0,04%	474.978	0,12%
PARTICIPACIÓN NOTAS DE RETIRO	-	-	80	0,00%
ASESORIA APLICACIONES WEB	19.001.697	7,35%	17.778.783	4,39%
HOSTING	58.176.873	22,51%	105.998.914	26,18%
OTROS COSTOS DE PUBLICIDAD	1.311.111	0,51%	2.197.036	0,54%
STREAMING	8.576.982	3,32%	1.260.124	0,31%
CASINO	1.596.584	0,62%	1.163.482	0,29%
PUBLICIDAD	43.491.412	16,83%	58.467.336	14,44%
PREMIACION	185.458	0,07%	403.820	0,10%
PASARELAS DE PAGO	11.240.278	4,35%	14.417.147	3,56%
CERTIFICACIONES	308.101	0,12%	221.700	0,05%
PROVISION APLICACIONES WEB	(80.813)	(0,03%)	1.200	0,00%
PROVISION HOSTING	(5.088)	(0,00%)	277.283	0,07%
PROVISION PUBLICIDAD	114.897	0,04%	277.283	0,07%
PROVISION PARTICIPACIONES	93	0,00%	(120.146)	(0,03%)
CLOUD COMPUTING	604.541	0,23%	535.000	0,13%
PROVISION PASARELA DE PAGO	108.027	0,04%	342.409	0,08%
PROVISION CASINO	235.201	0,09%	-	-
SERVICIO LOGISTICA ESTADIOS	69.520	0,03%	59.584	0,01%
HERRAMIENTAS TECNOLOGICAS	3.608.168	1,40%	2.850.346	0,70%
LICENCIAS	19.666	0,01%	59.524	0,01%
<b>Total</b>	<b>148.656.490</b>	<b>57,52%</b>	<b>206.665.883</b>	<b>51,05%</b>

El GGR para el año comprendido desde el 1 de Enero hasta el 31 de diciembre del 2025 es de \$258.430.784, mientras que para el periodo comprendido 1 de Enero al 31 de diciembre del 2024, es de \$404.810.178.

### Nota 31. Gastos de Administración

Se detallan a continuación los gastos de administración en los cuales incurre la compañía para su funcionamiento y operación.

#### Nota 31

	Diciembre 2025	Diciembre 2024
Gastos de personal	9.410.387	8.687.279
Honorarios	1.358.408	1.334.235
Impuestos	41.559.498	78.784.605
Arrendamientos (1)	1.993.788	1.934.540
Contribuciones y afiliaciones (2)	157.406	1.032.354

Seguros	110.545	7.885
Servicios	640.288	529.848
Gastos legales	37.570	16.221
Mantenimiento y reparaciones	77.621	46.904
Adecuaciones e instalaciones	11.123	37.406
Gastos de viaje	543.787	904.385
Depreciaciones	225.210	374.535
Amortizaciones (3)	3.282.274	880.527
Gastos diversos	1.074.319	1.457.672
Deudores (4)	117.486	114.030
<b>Total gastos de administración</b>	<b>60.599.710</b>	<b>96.142.426</b>

1. Los arrendamientos están representados por el pago de canon de las oficinas administrativas, al igual que el pago de alquiler de 6 puntos de venta abiertos al público, también se pagan arrendamientos de casa habitación de personal directivo de la compañía y el pago de arrendamiento por equipos de cómputo.
2. El valor de este rubro se refleja en cuotas de administración de la propiedad horizontal del Edificio Colseguros, administración de algunos puntos de venta, y el monto pagado a la Federación Colombiana de empresarios de Juegos de suerte y azar.
3. Se refleja el monto del consumo de las licencias de software (propios como de terceros) y pólizas de seguros.
4. Se finaliza el castigo de la cartera del deportivo Pereira.

Se detalla a continuación la partida de impuestos ya que representa un valor significativo dentro los gastos de administración

<b>Impuestos</b>	<b>Diciembre 2025</b>	<b>Diciembre 2024</b>
Derechos de Explotación Variables	38.995.871	60.721.527
Administración derechos de explotación variables	389.959	607.215
Derechos de Explotación Fijos	1.154.459	1.054.300
Administración derechos de explotación fijos	11.545	10.543
Iva Descontable	639.009	16.341.381
Impuesto de timbre	322.178	-
Impuesto al consumo	9.975	8.210
Impuesto telefónico	463	698
Otros	36.039	40.731
<b>Total Impuestos</b>	<b>41.559.498</b>	<b>78.784.605</b>

Acorde al decreto 0175 de febrero del 2025, desde el 22 de Febrero del 2025 inició la vigencia del decreto que estipula dos impuestos relevantes, hasta el 31 de diciembre del 2025:

- **Timbre:** El impuesto se causa sobre un documento que implique la constitución, extinción o modificación de una obligación económica. Estas obligaciones deben superar las 6000 UVT, lo que equivale aproximadamente a 298 millones de pesos en 2025.
- **IVA:** El depósito que realicen los usuarios, se entenderá como el valor pagado con impuesto de IVA del 19% incluido. Es decir, que la base gravable será el depósito dividido entre 1,19. En este orden de ideas, las cifras de iva descontable que anterior al 22 de febrero del 2025 se llevaban

como un mayor valor del gasto, ahora se llevará en cuentas de balance como IVA descontable, obteniendo así un menor valor a pagar del IVA generado por los depósitos de los usuarios.

## Nota 32. Gastos de Venta

Los gastos de venta se relacionan a continuación:

Nota 32

	Diciembre 2025	Diciembre 2024
Gastos de personal	3.785.380	3.740.900
<b>Total gastos de ventas</b>	<b>3.785.380</b>	<b>3.740.900</b>

Los gastos de personal de venta hacen referencia a las áreas de alianzas especiales, centros de experiencia W, digital, direcciones zonales, diseño, mercadeo y redes.

## Nota 33. Otros Gastos

Los otros gastos se detallan a continuación:

Nota 33

	Diciembre 2025	Diciembre 2024
Gastos bancarios (1)	14.216	7.896
Liquidación de derivados (2)	163.748	-
Comisiones financieras (3)	2.961.613	2.780.636
Intereses (4)	112.243	173.725
Gravamen a los movimientos financieros (5)	3.397.101	3.056.978
Multas, sanciones (6)	98.078	1.276.743
Diferencia en cambio, neta (7)	(3.712.331)	1.589.649
Gastos no deducibles (8)	585.460	290.074
Contracargos (9)	632.367	1.277.335
Impuestos asumidos (10)	337.326	97.496
Errores tecnológicos, transacciones duplicadas, pruebas (11)	201.270	37.915
Otros gastos	674	8.332
Retiro propiedad planta y equipo	6.769	-
Deudas manifiestamente perdidas	40.191	397.194
<b>Total Otros gastos</b>	<b>4.838.725</b>	<b>10.993.973</b>

1. Corresponden a las cuotas de manejo de las tarjetas débito y crédito, los cargos periódicos resultantes por extracto bancario.
2. Monto resultante tras aplicación de compra de forward.
3. El valor de las comisiones son las resultantes por transacciones PSE, comisiones por pagos interbancarios.
4. El valor de intereses son los generados por los intereses de mora y corrientes del préstamo con Bancolombia y las tarjetas de crédito.
5. El gravamen a los movimientos financieros es el valor correspondiente a cuatro por mil sobre las transacciones bancarias por pagos o salidas de bancos.

6. Corresponde a multas por: Inmobiliaria la cumbre (Apartamento director de riesgos y pagos) \$34.035, DIAN \$1.267 por corrección de retención en fuente de agosto del 2025 presentada en noviembre del 2025. Ivan Carrillo por \$1.000 por entrega de local.
7. La diferencia en cambio está dada por pagos a facturas del exterior con una TRM inferior a la que se causa el documento o factura inicial.
8. Principalmente este rubro está representado por el monto de gastos del personal (colegios y otros)
9. Los contracargos son valores no reconocidos por los usuarios en operaciones realizadas con las tarjetas de crédito.
10. Este monto está conformado por impuestos asumidos, principalmente con proveedores del exterior, para este cuatrimestre, dadas las notas crédito emitidas por un proveedor, el monto de los impuestos asumidos está en negativo.
11. Este monto se genera por errores en la plataforma, ya sea por medio de notas de retiro de los usuarios o por depósitos de los usuarios.

### Nota 34. Partes relacionadas

La Compañía Aquila Global Group S.A.S. presenta los siguientes saldos con partes relacionadas al cierre de diciembre 31 de 2025.

Intechenter S.A.S.: cuenta por cobrar \$1.276.599, pago por arrendamiento \$1.148.642, pago por IVA en arrendamiento \$218.242, retenciones en la fuente practicadas \$40.202, ReteIVA por \$32.736.

Se detalla a continuación las partes relacionadas con los accionistas de la compañía donde se refleja el comportamiento de algunas cuentas durante el año 2025:

Se tiene una cuenta por cobrar con los accionistas de la compañía por valor de 5.999.701 millones de pesos colombianos que corresponden a recursos entregados como devolución de prima en colocación de acciones pero que hasta tanto no se tenga la autorización de la SuperSociedades estos recursos se contabilizan como préstamo a socios.

La remuneración al personal clave de la Gerencia de Enero 1 al 31 de diciembre del año 2025 fue de \$1.704.909 (Mil setecientos cuatro millones novecientos nueve mil doscientos treinta y ocho pesos moneda corriente), donde se destacan el presidente, el gerente y el CEO Advisor.

### Objetivos y políticas de gestión de los riesgos financieros

Aquila Global Group S.A.S. está expuesto a los riesgos de mercado, de crédito y de liquidez y tipo de cambio.

La Compañía supervisa periódicamente los riesgos a los que está expuesta a través de la Dirección Administrativa y financiera y la Gerencia General. Mensualmente, se realizan reuniones de Comité Directivo en la que se monitorean los riesgos asociados principalmente con las tasas de interés y los riesgos de liquidez del negocio; así mismo, se imparten instrucciones para mitigar o manejar los riesgos identificados.

### Objetivos de la gestión de riesgo financiero

Dentro de los riesgos financieros más importantes para la Compañía, se encuentra el riesgo de mercado. Dicho riesgo es derivado de las fluctuaciones en las variables macroeconómicas y

microeconómicas que pueden generar fluctuaciones en el valor de los activos y pasivos con afectación en el resultado y por ende en la rentabilidad para los accionistas.

La Compañía se encuentra expuesta en el manejo de sus instrumentos financieros a factores de riesgo tales como tipo de cambio, por la competencia y la importación de algunos servicios, y tasas de interés, por la financiación inmersa en el negocio. La gestión de dichos riesgos está determinada dentro de los lineamientos y políticas de la Compañía.

Las exposiciones del riesgo del mercado se miden usando diferentes modelos cuantitativos, simulación por escenarios y análisis de sensibilidad.

## Gestión del riesgo de crédito

El riesgo de crédito está representado por la posibilidad de incumplimiento de las obligaciones contractuales, resultando en una pérdida financiera para la Compañía.

Los ingresos de la Compañía provienen principalmente de la operación y distribución de juegos de suerte y azar según las modalidades existentes.

La Compañía anualmente realiza análisis de deterioro de sus activos financieros, incluyendo las cuentas por cobrar.

## Gestión del riesgo de liquidez

El riesgo de liquidez se genera cuando no existe una estrecha relación entre la estructura de capital y el retorno de las inversiones. Se gestiona a partir de ejercicios de planeación financiera y administración del efectivo, con seguimiento permanente al flujo de caja de la Compañía y las necesidades de capital de trabajo. Así mismo, mediante el diseño y monitoreo de la estructura de capital, se planea de forma eficiente los fuentes y usos, garantizando flexibilidad financiera, gestión de riesgo y retorno.

El balance entre la distribución de la deuda por plazo es otro objetivo de gestión de riesgo de liquidez, se pretende no concentrar más del 35% de vencimientos de obligaciones financieras en el largo plazo, pues estos están destinados a financiar activos corrientes. Los años de duración de los pasivos financieros son monitoreados mes a mes.

## Riesgo de tipo de cambio

El riesgo de tipo de cambio es el riesgo de que el valor razonable o los flujos de efectivo futuros de un instrumento financiero puedan fluctuar como consecuencia de las variaciones en los tipos de cambio. La Compañía tiene exposición alta al tipo de cambio, puesto que es una Empresa importadora de servicios desde el exterior, por tanto, la cuantía de los flujos monetarios de las operaciones que realiza dependerá del tipo de cambio vigente en el momento de la valoración de estas.

Las partidas con mayor exposición a este riesgo son los proveedores del exterior. La concentración del riesgo de tipo de cambio aparece con la volatilidad de la tasa de cambio y lo cual puede reflejarse, como pérdida potencial como consecuencia de las variaciones del tipo de cambio, si los períodos de vencimiento de activos y pasivos no coinciden.

## Gestión del Riesgo de LA/FT

El modelo de gestión de riesgo de Lavado de Activos y Financiación del Terrorismo (LA/FT) está diseñado para ayudar a la Administración de la Compañía a fortalecer e implementar medidas preventivas o controles en la operación, con el fin de garantizar su permanencia, transparencia, reputación y evitar verse involucrada en actividades ilícitas. Estas medidas se han convertido en una buena práctica y forman parte de la cultura organizacional de Aquila Global Group S.A.S.

La implementación de las medidas de gestión de riesgo de LA/FT genera valor agregado a la operación, fortalece las prácticas Empresariales del sector de juegos de suerte y azar online, mejora su reputación, fortalece la cultura Empresarial en los empleados, incrementa la productividad y ayuda a construir un mercado responsable y seguro.

El modelo de Gestión del Riesgo de LA/FT, toma en consideración las siguientes disposiciones y estándares internacionales:

- Guía de evaluación del riesgo para combatir el lavado de activos y la financiación del terrorismo. *Guidance on the risk-based approach to combatting money laundering and terrorist financing* (GAFI).
- Recomendaciones internacionales: Naciones Unidas, GAFI, GAFIC, GAFISUD y Comité de Basilea.
- Estándar de Australia y Nueva Zelanda sobre administración de riesgos: AS/NZS 4360 - Norma de Gestión de Riesgos ISO 31000:2009.
- Marco integrado de administración de riesgos corporativos. *Committee of Sponsoring Organizations of the Treadway Commission* (COSO).
- Normas locales sobre prevención y control de LA/FT.
- Instrucciones impartidas por las autoridades de regulación y supervisión.

Por otro lado, el Modelo incluye y desarrolla todas las etapas recomendadas por el estándar internacional de administración de riesgos y cada una de dichas etapas se desarrolla mediante la ejecución de pasos. Dichas etapas son: (1) diagnóstico; (2) identificación de riesgos de LA/FT; (3) medición de riesgos de LA/FT; (4) adopción de controles y medidas preventivas; (5) divulgación y comunicación y (6) seguimiento.

### Nota 35. Gestión del capital

El capital de Aquila Global Group S.A.S. incluye el capital suscrito y pagado y todos los demás elementos del patrimonio que sean susceptibles de ser entregados a los accionistas, mediante el giro ordinario de los negocios o en una potencial disolución.

Aquila Global Group S.A.S. administra su capital con el objetivo de garantizar la sostenibilidad del negocio en el largo plazo y maximizar el valor de la Compañía para sus accionistas. Para lo anterior ha definido las políticas y procesos de gestión de capital necesarios por parte del Comité Administrativo, procurando mantener la estabilidad financiera de la misma.

Aquila Global Group S.A.S. no ha realizado cambios en sus objetivos, políticas y procesos de gestión de capital durante el periodo terminado al 31 de Diciembre de 2025 y 31 de Diciembre de 2024, ni ha estado sujeto a requerimientos externos de capital.

## Nota 36. Activos – Pasivos contingentes

Durante el año fiscal la administración de la Compañía después de revisar sus relaciones contractuales con clientes y proveedores, el desempeño de los productos en el campo y adicionalmente, las relaciones laborales y los movimientos laborales durante el año, es la opinión de los directores basados en el conocimiento de la industria y en el manejo de despidos siempre avalado por el departamento legal y de gestión humana han decidido que no existen contingencias, por lo cual decidió no hacer provisiones en estos estados financieros por concepto de pasivos contingentes.

## Nota 37. Hechos ocurridos después del periodo sobre el que se informa

A la fecha de presentación de los Estados Financieros, no se presentó ningún hecho material que implique corrección o ajuste que altere los valores presentados al 31 de Diciembre de 2025.

## Nota 38. Negocio en marcha

A la fecha de la firma de estos Estados Financieros, no se presentaron situaciones materiales que involucren correcciones o ajustes que puedan llegar a afectar los valores incluidos en estos Estados Financieros con corte a Diciembre 31 de 2025. La Compañía continúa operando normalmente y la ejecución del contrato de concesión con Coljuegos, el cual está suscrito hasta el año 2030, no se ve afectada.

La Compañía cuenta con la capacidad suficiente para generar liquidez necesaria para cubrir el plan de inversión en publicidad y mercadeo el cual está enfocado en posicionamiento y reconocimiento en el mercado colombiano de la marca wplay.co así como también el garantizar el pago de premios a los usuarios.

La compañía renovó el contrato de explotación del monopolio rentístico del estado con Coljuegos, por una vigencia de 5 años más, iniciando en Julio del 2025 y finalizando en el 2030.

Por lo anterior, en ningún momento se ha contemplado la posibilidad de suspender la operación.